Rapport annuel 2013 - 2014

SGPV-FSPC

Schweizerischer Getreideproduzentenverband
Fédération suisse des producteurs de céréales
Federazione svizzera dei produttori di cereali

TABLE DES MATIERES

AVANT-PROPOS **2**

1 POLITIQUE ET MARCHÉ **3**

1.1 PA 2014 – 2017 3

1.2 LOI CHOCOLATIÈRE 3

1.3 PROTECTION À LA FRONTIÈRE POUR LES CÉRÉALES 4

1.4 PAIEMENT À LA PROTÉINE 4

1.5 OMC ET ACCORDS DE LIBRE-ÉCHANGE 5

1.6 IMPORTATIONS DE PRODUITS DE BOULANGERIE 6

1.7 SWISSNESS 6

2 ACTIVITÉS DE LA FSPC **7**

2.1 LES ORGANES 7

2.1.1 Assemblée des délégués (AD) *7*

2.1.2 Comité *7*

2.1.3 Comité directeur *7*

2.1.4 Commission « oléagineux » *8*

2.1.5 Commission « maïs » *8*

2.1.6 Secrétariat *8*

2.2 COMMUNICATION 8

2.2.1 Newsletter *8*

2.2.2 Site Internet *9*

2.2.3 Actualités céréalières *9*

2.2.4 Bulletins de marché *9*

2.2.5 Communiqués de presse, exposés et conférences *10*

2.2.6 Foires et expositions *10*

2.3 GESTION DE L'OFFRE 10

2.3.1 Allègement de marché *10*

2.3.2 Pool de production oléagineux *11*

2.3.3 Gestion de l'offre par les attributions des oléagineux *12*

2.4 CONSULTATIONS 12

3 COLLABORATIONS **13**

3.1 SWISS GRANUM 13

3.1.1 Commission « Marché - Qualité Céréales » *13*

3.1.2 Commission « Marché - Transformation Oléagineux » *13*

3.1.3 Commissions techniques (CT) *13*

3.1.4 Groupe de travail «Sécurité alimentaire» *13*

3.1.5 Groupe de travail «Teneur en protéines» *14*

3.1.6 Groupe de travail « Marque de Garantie » *14*

3.2 AUTRES ORGANISATIONS 14

3.2.1 Union suisse des paysans (USP) *14*

3.2.2 Swisssem, Agrimmo, Agrosolution, PAG-CH, FRAG *14*

4 PROMOTION **15**

4.1 INFORMATION SUISSE SUR LE PAIN (ISP) 15

4.2 ASSOCIATION « HUILE DE COLZA SUISSE » 15

4.3 SUISSE GARANTIE ET AGRO-MARKETING SUISSE (AMS) 17

5 STATISTIQUES **18**

AVANT-PROPOS

Les années se suivent et ont malheureusement tendance à se ressembler. La récolte 2013 a fourni un triste record : la plus faible production céréalière des trente dernières années. En cause : des rendements affectés par des conditions météo particulièrement défavorables et un recul des surfaces qui se poursuit inexorablement, malgré les prévisions optimistes de l'OFAG dans le cadre de la politique agricole 2014-2017.

L'initiative populaire « Pour la sécurité alimentaire », qui a recueilli près de 150'000 signatures en moins de cinq mois grâce à un engagement sans faille des agriculteurs suisses, donne un signal clair pour inverser cette tendance à la baisse de la production. Ainsi, le texte de l'initiative précise : « La Confédération renforce l'approvisionnement de la population avec des denrées alimentaires issues d'une production indigène diversifiée et durable ».

L'agriculture doit réussir, grâce à une nouvelle votation populaire, à remettre au centre des débats la production indigène qui se fait dans des normes strictes de respect de l'environnement et des animaux.

Si les consommateurs doivent prendre conscience de l'importance d'une agriculture suisse productive, il en va de même pour nos politiciens, responsables des bases légales permettant d'atteindre les objectifs fixés dans le texte de l'initiative.

Mais tout cela ne pourra malheureusement pas se faire si l'Administration fédérale continue à ignorer les revendications et les arguments de la base paysanne.

A mon avis, la période 2014-2017 va marquer un tournant dans notre politique agricole. La prochaine réforme débutera en 2018, mais sa préparation commence maintenant déjà. Il est grand temps de redéfinir le rôle de l'agriculture, d'éviter de poursuivre une écologisation galopante de nos surfaces qui déstabilise les filières.

Une reconnaissance de la valeur et de la qualité de notre production, une offre qualitativement et quantitativement adaptée aux besoins des transformateurs, une diminution des tâches administratives et une répartition adéquate de la plus-value sur tous les échelons de la filière, tels sont les objectifs à suivre pour l'avenir.

Les discussions sur les teneurs en protéine au sein de l'interprofession swiss granum ont montré que les producteurs étaient prêts à trouver des solutions aux problèmes rencontrés par les partenaires des échelons en aval. Les efforts fournis doivent cependant être rémunérés, afin de ne pas créer de pression supplémentaire qui ne ferait que diminuer encore les volumes produits.

La FSPC poursuivra son travail dans ce sens, afin de défendre à l'avenir encore l'ensemble des producteurs de céréales, oléagineux et protéagineux.

Fritz Glauser
Président de la FSPC

1 Politique et marché

1.1 PA 2014 – 2017

La politique agricole est entrée en vigueur au premier janvier 2014. Malgré la forte mobilisation de l'agriculture pour proposer des modifications de fond sur le projet présenté par le Conseil fédéral, la version définitive de la Loi sur l'agriculture et des ordonnances d'application est loin d'être réjouissante.

Pour les grandes cultures, la nouvelle répartition des paiements directs correspond à une perte sèche importante par hectare, renforcée d'une part par la diminution des contributions spécifiques (oléagineux, betteraves, semences et plants) et, d'autre part, par le refus d'introduire une nouvelle contribution spécifique pour les céréales fourragères. Les revendications de la FSPC, tout comme ses arguments, ont été purement ignorés par l'Administration fédérale.

Les conséquences de cette nouvelle politique agricole sont, pour le moment, difficiles à chiffrer, mais il est clair que la charge administrative, tout comme les frais de mise en place et de contrôle pour les nouvelles mesures, vont augmenter. Si des discussions constructives ont pu avoir lieu avec l'OFAG au sujet de la lutte contre l'érosion, nous espérons qu'il pourra en être de même sur d'autres dossiers centraux pour la FSPC.

Lors de l'audition lancée au milieu du mois de mai 2014 pour le paquet d'ordonnances de l'automne 2014, différentes corrections des ordonnances PA 14-17 ont été proposées. La proposition de diminuer à Fr. 30.-/dt le taux hors contingent pour les céréales panifiables nous préoccupe grandement (voir chapitre 1.3), d'autant plus que cette proposition est refusée catégoriquement par l'ensemble des partenaires de la filière !

La FSPC poursuit son travail politique afin d'obtenir des conditions-cadre favorables aux grandes cultures en Suisse. L'introduction d'une contribution aux céréales fourragères reste un élément central pour lequel nous nous engageons, tout comme le maintien d'une protection à la frontière suffisante pour assurer une production indigène économiquement rentable.

1.2 Loi chocolatière

La FSPC participe au « groupe de pilotage pour l'exportation de denrées alimentaires» de l'Administration fédérale des douanes. Ce groupe de travail a un rôle consultatif pour l'utilisation des moyens financiers dans le cadre de la loi chocolatière.

Pour l'année civile 2013, le budget était de Fr. 70 millions, dont Fr. 11.3 millions à disposition de la branche céréalière. Afin d'utiliser au mieux cette enveloppe, la participation de l'administration a été revue régulièrement, variant selon les mois de 80 % à 100 %, ce qui a permis d'utiliser entièrement le budget à disposition.

Dès le mois de décembre 2013, le financement des mesures privées en complément des mesures de la Confédération a été rediscuté entre les différents partenaires. Nouvellement, les exportateurs participeront à hauteur de 2.5 % de la différence totale entre le prix de la farine en Europe et en Suisse, alors que la FSPC et la FMS complèteront la différence entre la participation de la Confédération et les 97.5 % restants. Cette nouvelle répartition des participations privées permettra d'éviter le trafic de perfectionnement actif ; elle est le signe que les exportateurs souhaitent travailler avec des matières premières suisses.

Sur l'année civile 2013, la FSPC a participé à hauteur de Fr. 0.95 million pour garantir l'écoulement de 34'719 tonnes de farine indigène sous forme de produits transformés exportés. Ces soutiens sont financés par le fonds d'allègement de marché.

Pour 2014, la branche céréalière obtient Fr. 11.8 millions (16.91 % du budget). Ainsi, pour le premier semestre 2014, la par-

ticipation de la Confédération s'est située à 80 %. L'année 2014 devrait être semblable à 2013 au niveau des quantités.

La FSPC va poursuivre, en collaboration avec la Fédération suisse des meuniers et les entreprises exportatrices, le financement volontaire des mesures dans le cadre de la loi chocolatière, partant du principe que si ces céréales ne sont pas exportées, elles resteront sur le marché indigène avec vraisemblablement une nécessité de les déclasser.

1.3 Protection à la frontière pour les céréales

Pour les céréales panifiables, la protection à la frontière est composée des deux éléments suivants : un contingent d'importation de 70'000 t et une charge douanière différenciée en un taux réduit appliqué aux quantités comprises dans le contingent ainsi qu'un taux plus élevé pour les quantités hors contingent. Ce système offre ainsi une protection quantitative importante pour la filière des céréales panifiables, car le taux hors contingent (Fr. 76.-/dt) est fixé de manière à éviter des importations au-delà de 70'000 t.

Dans l'audition de la révision de l'ordonnance sur les importations agricoles pour le 1er janvier 2015, l'OFAG propose de réduire le taux hors contingent des céréales panifiables de Fr. 76.-/dt à Fr. 30.-/dt, ce qui aurait pour conséquence des importations supérieures à 70'000 t, notamment pour les spécialités et les céréales bio. Ceci mettrait en péril tout le marché des céréales panifiables indigènes en faisant pression sur les prix et en obligeant la FSPC à déclasser, ce qui est proprement inacceptable. La FSPC, soutenue par swiss granum et les organisations agricoles, s'est fortement opposée à cette proposition de réduction, qui signifie à terme l'abandon du système de contingent d'importation.

Au 1er juillet 2013, la protection à la frontière (y compris les contributions au fonds de garantie de Fr. 5.-/dt) pour les céréales panifiables se trouvait à Fr. 18.90/dt, ceci malgré la baisse des prix constatée sur les marchés internationaux.

Dès le 1er octobre 2013, la protection à la frontière a à nouveau atteint son maximum de Fr. 23.-/dt en raison de la baisse des prix à l'importation.

En ce qui concerne les céréales et matières premières fourragères, la FSPC contrôle régulièrement le niveau de protection à la frontière, adapté chaque mois. En effet, comme la Suisse dépend des importations pour plus de la moitié de ses besoins en matières premières fourragères, ce sont les prix des importations (dédouanés) qui vont déterminer les prix indigènes. Une protection à la frontière trop faible aura deux conséquences : d'une part une pression sur les prix pour les producteurs et, d'autre part, des importations massives.

La FSPC suit l'évolution des prix à l'importation et prend régulièrement contact avec l'Office fédéral de l'agriculture (OFAG) si des adaptations supplémentaires sont nécessaires.

1.4 Paiement à la protéine

Près de deux ans et demi après le dépôt de la requête de la Fédération suisse des meuniers à swiss granum « pour un paiement en fonction des teneurs en protéine du blé panifiable de la classe Top », un consensus a finalement été trouvé au sein de l'interprofession.

Le système choisi, qui s'appliquera dès la récolte 2015 et uniquement pour la classe Top, permettra de connaître les teneurs en protéine des lots à la sortie des centres collecteurs ; il s'agit d'un système bonus/malus avec une incidence limitée à Fr. 1.50/dt de blé Top.

Dans les discussions, la FSPC a toujours prôné une zone neutre assez large pour faire le tampon entre les années et entre les régions et s'est battue pour ne pas créer de pression supplémentaire sur les prix.

Ce système, en phase de test durant les récoltes 2015 à 2017, devrait répondre à ces exigences, même si tous les détails de mise en œuvre ne sont pour le moment pas connus.

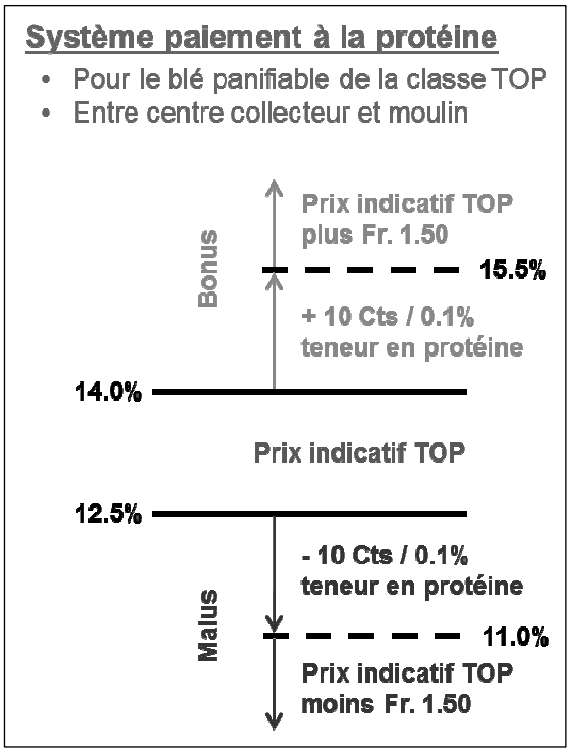

Les centres collecteurs sont au centre du système, notamment pour la gestion des lots, dans la limite des possibilités de stockage, et pour les conseils aux producteurs sur le choix de variétés les mieux adaptées aux régions de production.

1.5 OMC et Accords de libre-échange

La dernière Conférence ministérielle de l'OMC s'est déroulée à Bali du 3 au 7 décembre 2013. L'agriculture suisse n'est pas directement touchée par les dispositions issues d'âpres négociations.

La protection à la frontière pour les produits sensibles ne devra pas être revue et le principe de la multifonctionnalité de l'agriculture n'est pas remis en question.

Malgré l'élection du Brésilien Roberto Azevedo à la tête de l'OMC, les décisions prises à Bali n'ont qu'un caractère symbolique pour la suite des discussions. Pour preuve : si la suppression des subventions à l'exportation est revendiquée, ni le calendrier ni les réductions prévues ne sont fixés.

En ce qui nous concerne, la pression sur la loi chocolatière suisse reste intacte, bien qu'encore floue.

D'autres accords de libre-échange, à l'exemple de ceux conclus avec la Chine, prouvent la volonté du Conseil fédéral de poursuivre l'ouverture des marchés, ce qui laisse présager une pression supplémentaire sur l'agriculture suisse. La FSPC craint une pression indirecte sur la production suisse : en effet, même en protégeant les matières premières sensibles produites en Suisse, une concurrence indirecte pourrait voir le jour via les importations de produits finis. Ainsi, même si le colza ou l'huile de colza sont protégés, une réduction des droits de douane sur les huiles de palme créerait une concurrence avec la production indigène, ce qui doit être évité !

Au niveau de l'UE, les questions institutionnelles demeurent actuellement encore la pierre d'achoppement des négociations. L'ALEA n'en est pas pour autant enterré et la volonté du Conseil fédéral de conclure un ALEA avec l'UE reste valable.

ASSAF-Suisse

La FSPC fait partie des membres fondateurs de l'Association suisse pour un secteur agroalimentaire fort (ASSAF-Suisse), qui a pour buts de promouvoir une agriculture suisse productive et de développer une industrie agroalimentaire forte.

L'ASSAF-Suisse a poursuivi son travail durant la période 2013-2014, rédigeant différents argumentaires, prenant position dans des communiqués de presse ou augmentant les contacts, notamment avec les parlementaires. Pour plus d'informations : www.assaf-suisse.ch.

1.6 Importations de produits de boulangerie

Pour la deuxième année consécutive, la quantité de céréales panifiables moulue a subi une baisse conséquente.

Année	Mouture, céréales panifiable (t)	Différence par rapport à l'année passée (t)
2010-2011	483'723	
2011-2012	472'925	- 10'798
2012-2013	465'734	- 7'191

(Source : FMS)

Dans une situation où la population augmente, il faut partir du principe que des parts de marché sont perdues. Ceci est confirmé par une analyse des statistiques d'importation. Sous les numéros tarifaires du chapitre 19 (préparations à base de céréales et produits de boulangerie), une augmentation des importations de 77'690 tonnes a été constatée entre 2005 et 2013 (+61 %). Rien que pour le numéro tarifaire 1905.90, qui contient par exemple les croissants, crêpes, gâteaux, pâtisseries, délices, pain-toast, quiches, flammenkuchen, ciabatta et pizzas précuites ou non, l'augmentation est de 38'966 tonnes. La croissance en pourcent la plus importante est donnée pour le numéro tarifaire contenant le pain et les produits de boulangerie usuels non conditionnés pour la vente au détail, avec une augmentation de 1'967 tonnes en 2005 à 10'928 tonnes en 2013 (+556%). (Source : Swiss-Impex)

Les parts de marché perdues nuisent à l'ensemble de la filière. Alors que les producteurs peuvent commercialiser moins de céréales, les capacités de production sous-utilisées provoquent une augmentation des coûts qui amènent une pression supplémentaire sur toute la branche.

Enfin, la pression induite par les produits importés sur toute la chaîne de valeur ajoutée se reporte jusqu'aux producteurs.

Afin de pouvoir lutter contre le danger représenté par les importations de produits finis à base de céréales, des efforts de la part de tous les partenaires de la filière, mais également de l'Administration sont nécessaires.

1.7 Swissness

En juin 2013, le Parlement a adopté le projet Swissness. Ainsi, une part minimale de 80 % du poids des matières premières doit être d'origine suisse pour que la denrée alimentaire puisse être considérée comme « suisse ».

Des exceptions sont toutefois prévues pour les matières premières dont le taux d'auto-approvisionnement est inférieur à 50 %.

Pour savoir si le projet Swissness aura un impact positif sur l'écoulement des céréales et oléagineux, certains aspects devront être clarifiés dans l'application, comme par exemple :

- La méthode de calcul des taux d'auto-approvisionnement et les bases de données utilisées
- La délimitation, dans les calculs, entre les différentes matières premières
- Le fait que, si les efforts supplémentaires pour répondre aux exigences du projet Swissness sont trop conséquents, ce label ne soit pas utilisé

Une consultation externe sur les dispositions d'application est prévue pour l'été 2014 ; le Conseil fédéral adoptera ces dispositions à laquelle suivra l'adoption par le Conseil fédéral à la fin 2015 seulement. Une analyse plus détaillée des documents sera d'une importance cruciale pour la prise de position de la FSPC.

2 Activités de la FSPC

La Fédération suisse des producteurs de céréales (FSPC), fondée en 1987, est l'organisation nationale des producteurs de céréales, d'oléagineux et de protéagineux.

La FSPC représente les intérêts des producteurs, œuvre pour le développement des grandes cultures en Suisse, pour une production orientée vers le marché ainsi que pour la promotion de la qualité et l'acquisition de nouveaux débouchés.

2.1 Les organes

2.1.1 Assemblée des délégués (AD)

Durant l'exercice 2013-2014, les délégués de la FSPC se sont réunis le 5 novembre 2013 à la Seelandhalle de Chiètres (FR) pour leur assemblée ordinaire.

En annexe à la partie statutaire, Jürg Niklaus (CISA) et Walter Willener (ASSAF-Suisse) ont présenté les opportunités et risques pour la filière céréalière suisse en cas d'ouverture des frontières.

2.1.2 Comité

Le Comité de la FSPC a siégé à trois reprises durant l'exercice 2013-2014. Les principaux thèmes traités et décisions prises peuvent être résumés comme suit :

- 18.09.2013 : préparation de l'AD (comptes, budget, cotisations, rapport annuel et programme d'activités), budget et soutiens du Pool de production oléagineux et communication.
- 04.03.2014 : contribution aux céréales fourragères, paiement à la protéine pour les céréales panifiables, analyse de la situation sur les marchés et point de situation sur la loi chocolatière.
- 20.05.2014 : PA et train d'ordonnance d'automne 2014, paiement à la protéine pour les céréales panifiables et contribution aux céréales fourragères.

Le Comité a régulièrement été informé de la situation du marché et de l'évolution des dossiers « loi chocolatière », Pool de production oléagineux, accords internationaux, des différentes prises de positions et interventions de la FSPC ainsi que des collaborations de la FSPC avec d'autres organisations.

2.1.3 Comité directeur

Le Comité directeur pilote les nombreux dossiers traités par la Fédération. Il s'est réuni à neuf reprises. Au cours de cet exercice, le Comité directeur a notamment :

- suivi l'évolution du marché indigène et international
- analysé la situation des exportations de produits céréaliers et approuvé des mesures volontaires dans le cadre de la loi chocolatière
- défini une stratégie pour la négociation des prix indicatifs
- préparé et proposé au Comité une position de la FSPC pour le paiement à la protéine
- élaboré une proposition de révision des statuts
- approuvé les mesures de communication aux membres : *Bulletins de marché,* et *Actualités céréalières*
- poursuivi les discussions et interventions relatives à l'introduction d'une contribution pour les céréales fourragères
- décidé de la position de la FSPC sur la demande d'augmentation du contingent tarifaire pour les céréales panifiables
- suivi le dossier PA 2014-2017 et décidé des interventions nécessaires
- suivi les dossiers relatifs aux accords internationaux
- suivi les travaux des commissions (oléagineux et maïs) ainsi que des travaux au sein de swiss granum
- préparé et soumis au Comité les documents pour l'AD (cotisations, comptes et rapport annuel)
- traité diverses demandes, consultations et sollicitations.

Le Comité directeur est composé des personnes suivantes : Fritz Glauser, Ernst Meyer, Hansjakob Häberli, Daniel Dugerdil, Stéphane Teuscher, Urs Schläfli (Conseiller national) et Edwin Kunz.

2.1.4 Commission « oléagineux »

La Commission « oléagineux », composée d'acteurs de toute la chaîne de valeur ajoutée, a pour tâche le suivi du marché des oléagineux et la gestion du Pool de production oléagineux. Elle s'est réunie à deux reprises : le 14.08.2013 et le 06.05.2014. La Commission est présidée par Daniel Dugerdil. Les principaux thèmes et décisions prises sont les suivants :

- suivi de l'évolution du marché
- élaboration d'une proposition de budget et de soutiens pour la récolte 2015
- suivi des finances du Pool de production oléagineux
- contrôle des annonces pour la récolte 2014
- discussion puis intégration du soja dans SUISSE GARANTIE

2.1.5 Commission « maïs »

La Commission « maïs », présidée par Jakob Widmer, a siégé à deux reprises durant cet exercice : le 25.11.2013 à Berne et le 10.06.2014 dans les locaux d'Agroscope à Reckenholz. Les principaux thèmes traités et décisions prises peuvent être résumés comme suit :

- organisation de la récolte des soldes de semences de maïs traités au néonicotinoïdes suite à l'interdiction d'utilisation
- analyse des conséquences de la PA 2014-2017 sur la production de maïs grain
- suivi de l'évolution du marché du maïs
- suivi de la problématique des importations parallèles de semences et du risque de contamination par les OGM
- participation à la journée d'informations de l'IMIR (Cercle international d'information de producteurs de maïs) le 10.02.2014 à Bad Krozingen-Biengen (Allemagne) et participation au Comité de l'IMIR.

2.1.6 Secrétariat

Le secrétariat assure la gestion, l'administration ainsi qu'une grande partie de la représentation de la Fédération auprès des différentes institutions. Le secrétariat est composé de quatre personnes (état au 30.06.2014): Pierre-Yves Perrin (90 %), ingénieur agronome EPFZ et directeur, Andrea Koch (90 %), ingénieure agronome HES et directrice adjointe, Mirjam Bregy Engriser (40 %), ingénieure agronome EPFZ et Laurence Schmid (60 %), employée de commerce responsable de la comptabilité. Laurence Schmid s'occupe en outre de la comptabilité de l'Union maraîchère suisse (UMS) à 40 % en plus de ses 60 % à la FSPC, permettant de profiter des synergies au sein du bâtiment Agrimmo.

Pierre-Yves Perrin gère en outre le secrétariat de l'Association des centres collecteurs de céréales de Suisse (ACCCS).

2.2 Communication

2.2.1 Newsletter

La Newsletter est un E-Mail qui présente les thèmes et activités actuels de la FSPC avec des liens sur les documents plus complets ou des pages internet. En 2014, la FSPC a, de différentes manières, fait la promotion de la Newsletter. Durant l'année sous revue, cinq Newsletter ont été envoyées :

- Juillet 2013 : mise en valeur des prix producteurs 2012 ; prise de position sur la PA 2014-2017 ; coexistence OGM/non-OGM ; néonicotinoïdes et attribution de colza 2014
- Octobre 2013 : bulletin de marché d'octobre ; prix indicatifs pour les céréales panifiables ; requête de la FSPC pour les néonicotinoïdes ; état de situation des inscriptions oléagineux
- Janvier 2014 : Agenda ; procédure avec les néonicotinoïdes ; producteurs de céréales, oléagineux et protéagineux sur Facebook

- Mars 2014 : bulletin de marché de mars ; initiative pour la sécurité alimentaire ; prix indicatifs pour les céréales fourragères et protéagineux ; actualités sur les oléagineux
- Mai 2014 : PA pour 2015 ; la FSPC au Agroline Feldtage 2014 ; 10ème Junior Cup ; colza 2015, inscription ; soja SUISSE GARANTIE dès 2015

Il est possible de s'inscrire on-line à notre Newsletter, à l'aide du formulaire disponible sur notre site internet.

2.2.2 Site Internet

Le site Internet de la FSPC a fait l'objet de mises à jour et d'actualisations régulières.

Vous y trouverez des statistiques, nos communiqués de presse et prises de position, les rapports annuels, des exposés, la revue « Actualités céréalières », les « Bulletins de marché » et, bien sûr, toutes les informations importantes concernant la FSPC elle-même. La majeure partie des textes sont disponibles en allemand et en français.

Bien que nécessitant un investissement en temps important, nous estimons primordial de conserver un site Internet à jour et fournissant une grande quantité d'informations, que ce soit à l'attention de nos membres, des médias ou de toute personne intéressée.

2.2.3 Actualités céréalières

Les membres de la FSPC ont été informés, comme par le passé, via les *Actualités céréalières*, dans l'Agri et le Schweizer Bauer. La parution dans la presse agricole permet également d'offrir une information aux autres milieux intéressés.

Au cours de l'exercice 2013-2014, la FSPC a publié trois *Actualités céréalières* traitant des thèmes suivants :

- 13/14.09.2013 : Néonicotinoïdes, semis 2013, accord de libre-échange avec la Chine, récolte 2013
- 13./14.12.2013 : Résolution de l'AD de la FSPC, procédure avec les néonicotinoïdes, résultats de la PA 2014-2017
- 14./15.03.2014 : intensification écologique, communication FSPC, campagne de l'Information suisse sur le pain, culture du tournesol

2.2.4 Bulletins de marché

Les *Bulletins de marché* de la FSPC décrivent la situation du marché. Envoyés aux délégués et suppléants, premiers intervenants et membres du Comité, ils ont pour but d'amener des informations objectives sur les thèmes en lien avec les marchés.

Durant l'exercice 2013-2014, trois *Bulletins de marché* ont été publiés, traitant notamment des thèmes suivants :

- Juillet 2013: Prix producteurs pour la récolte 2012, perspectives pour les récoltes 2013 et 2014, stocks obligatoires et PA 2014-2017
- Octobre 2013: utilisation des huiles et graisses végétales, récolte et marché des oléagineux, atouts de l'huile de colza suisse, marchés internationaux et stratégie protéagineux
- Mars 2014: quantités de la récolte 2013, glyphosate dans les céréales importées, stocks mondiaux, importations de céréales panifiables, semis 2013 et répartition des variétés

Les *Bulletins de marché* sont également disponibles sur notre site Internet. Ils sont envoyés par E-mail avec la Newsletter.

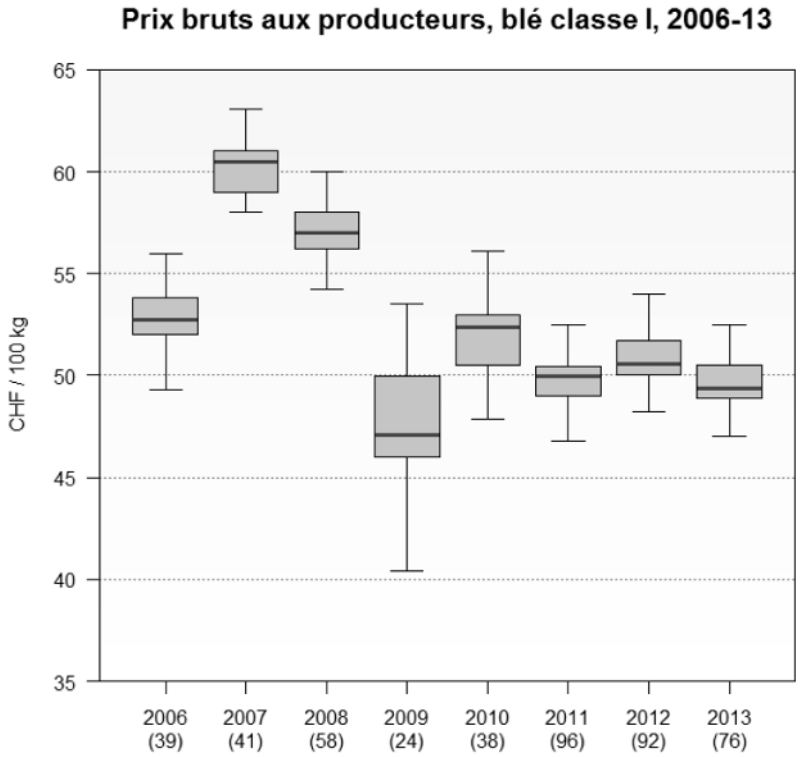

Mise en valeur des prix producteurs pour le blé 2013, *Bulletin de marché* de juillet 2014

2.2.5 Communiqués de presse, exposés et conférences

Au cours de cet exercice, la FSPC a publié douze communiqués de presse dans les journaux agricoles, dont certains ont été repris dans la presse quotidienne. Nous avons en outre rédigé quatorze articles, également pour la presse agricole.

La FSPC a également participé, en qualité d'orateur, à huit assemblées et donné cinq sessions de formation dans des écoles d'agriculture.

2.2.6 Foires et expositions

La FSPC a participé et collaboré à plusieurs expositions ou mis son matériel publicitaire à disposition, matériel qui a en outre été renouvelé.

La FSPC était présente aux Agroline-Feldtage, avec un stand sur lequel était proposé un concours. Grâce à la collaboration avec les producteurs de pommes de terre, des synergies ont pu être utilisées.

2.3 Gestion de l'offre

2.3.1 Allègement de marché

Aucune mesure d'allègement de marché n'a été entreprise pour la récolte 2013. Les faibles rendements de cette récolte ont juste permis de couvrir les besoins de la meunerie en céréales panifiables indigènes.

Les surfaces de céréales poursuivent leur baisse constatée depuis de nombreuses années, avec pour conséquence des besoins en déclassement de plus en plus faibles. En moyenne depuis 2006, les quantités déclassées par la FSPC représentent 1.6 % des céréales panifiables produites. Dans les années sans déclassement, le risque existe que les quantités produites soient trop faibles par rapport aux besoins de la meunerie, ce qui poserait des problèmes d'approvisionnement si la tendance se poursuit.

Depuis 2001, les mesures d'allègement de marché ont permis de déclasser près de 195'000 tonnes de céréales panifiables

dans le secteur fourrager, pour un montant global de près de Fr. 14.4 millions. La participation de la FSPC au financement de la loi chocolatière (voir chapitre 1.2) fait également parti des mesures d'allègement de marché.

Au vu de l'évolution financière du fonds d'allègement de marché, les délégués ont décidé d'en maintenir les cotisations pour la récolte 2014 à 75 centimes par 100 kg de céréales panifiables.

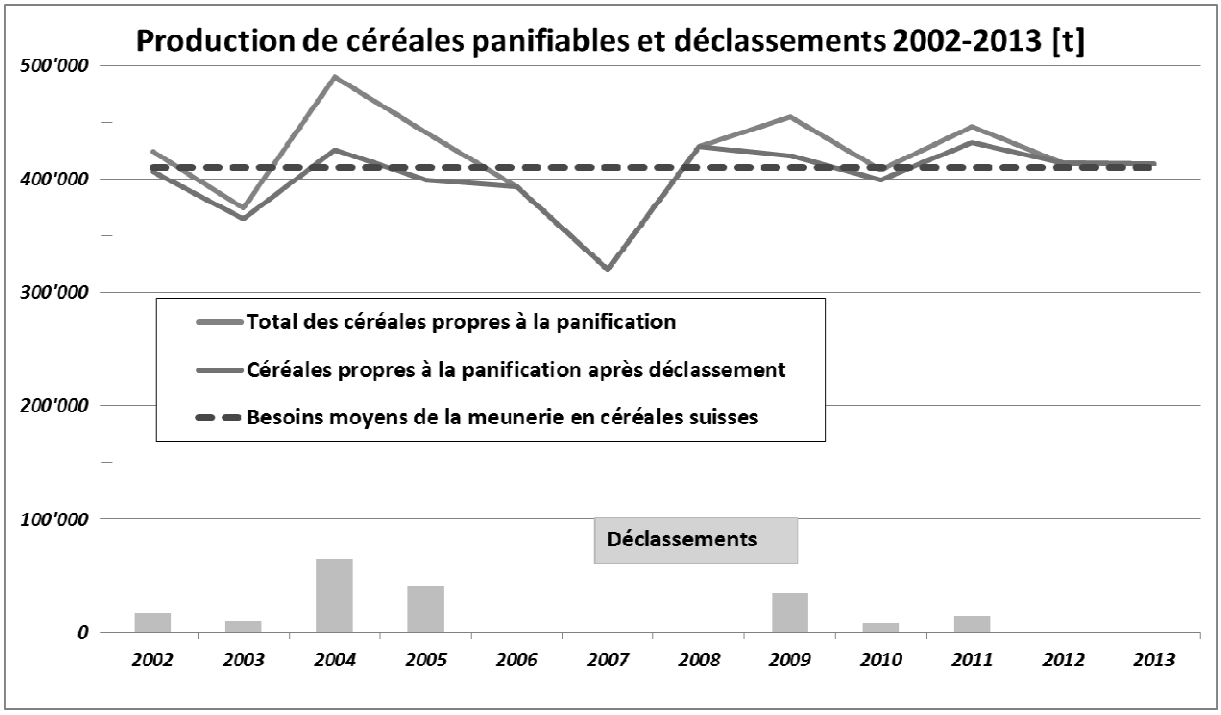

Source : swiss granum / USP et FSPC

2.3.2 Pool de production oléagineux

Le Pool de production oléagineux (PPO) a pour objectif le maintien de la production et de la transformation d'oléagineux en Suisse. Un équilibre entre l'offre et la demande permet d'augmenter les parts de marché et d'obtenir les meilleurs prix possibles. Le PPO doit jouer ici le rôle « d'instrument de péréquation » pour les différents oléagineux. Les transformateurs financent Fr. 0.50/dt et les producteurs Fr. 1.-/dt au pool de production oléagineux. Le fonctionnement détaillé du pool peut être consulté sur le site internet de la FSPC.

Evolution du tournesol

La culture du tournesol a également été soutenue la FSPC sur l'année 2013-2014, au travers du Pool de production oléagineux et de différentes mesures de communication. En raison des mauvaises conditions de semis et d'une maturation retardée, un recul des quantités récoltées en 2013 n'a pas pu être évité, bien que les quantités annoncées se soient situées au même niveau que celles de l'année précédente. Les inscriptions pour la récolte 2014 ont légèrement régressé, en raison des mauvaises expériences de 2013, mais la contribution extenso introduite dès 2014 pourrait à nouveau relever l'attractivité économique du tournesol.

Pour la récolte 2015, la part maximale de « Colza + tournesol » passera de 25 % à 33 % des terres assolées. Cette revendication de la FSPC a été acceptée et permettra aux producteurs d'augmenter la production de tournesol.

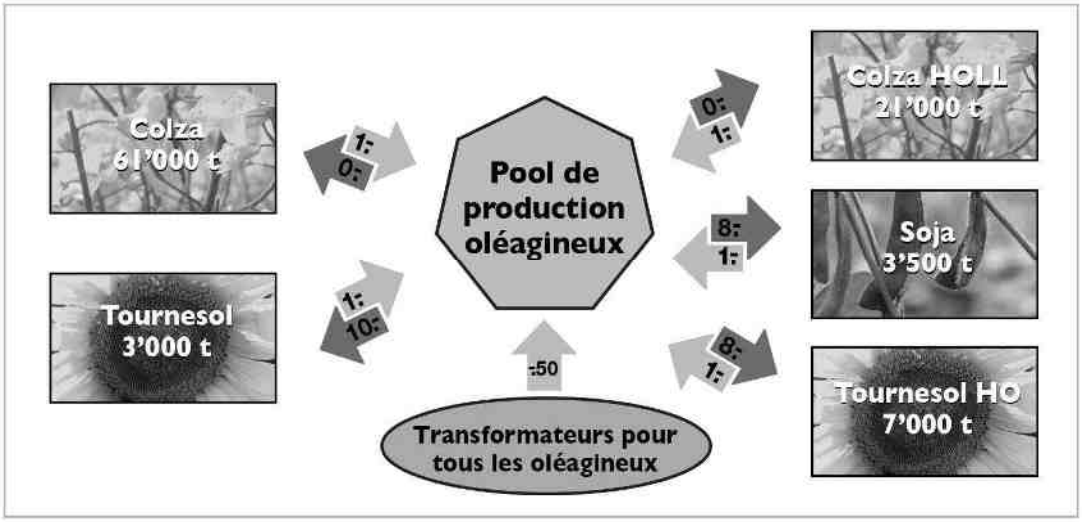

Fonctionnement du Pool de production oléagineux (quantités estimées et soutiens 2014)

2.3.3 Gestion de l'offre par les attributions des oléagineux

La FSPC conclut, pour chaque récolte, une convention-cadre avec les huileries. Ces dernières s'engagent à prendre en charge les quantités cibles et les producteurs s'engagent, au travers d'un système de contrat de production, à tout mettre en œuvre pour produire les quantités souhaitées. L'offre et la demande sont ainsi en adéquation.

L'attribution se fait au niveau suisse par Agrosolution. Les frais d'attribution de Fr. 15.- par exploitation sont pris en charge par le Pool. Les frais d'administration pour SUISSE GARANTIE sont pris en charge par les transformateurs. L'inscription on-line prend de l'importance et permet de réduire l'administration.

Toutes les inscriptions reçues jusqu'à fin juin 2014 pour la récolte de colza 2015 ont été prises en compte.

Les délais actuels ainsi que les formulaires d'inscriptions sont publiés sur les sites www.fspc.ch et www.agrosolution.ch.

2.4 Consultations

La FSPC a été consultée à 7 reprises au cours de cet exercice. Outre les prises de position relatives aux allègements douaniers, les principaux objets soumis à consultation ont été les suivants :

- Ordonnances de la PA 2014-2017
- Ordonnance sur les denrées alimentaires génétiquement modifiées
- Adaptation du Suisse-Bilanz
- Train d'ordonnances « automne 2014 » de la PA 2014-2017 : ordonnance sur les paiements directs et ordonnance sur les importations agricoles

Sur les sujets qui ne concernaient pas directement la FSPC, cette dernière a fait part de ses remarques à l'USP ou à swiss granum.

3 Collaborations

3.1 Swiss granum

3.1.1 Commission « Marché - Qualité Céréales »

Les activités principales de cette commission peuvent être résumées comme suit :

- Prix indicatifs pour les céréales panifiables 2013 : la séance du 26 juin 2013 n'avait pas permis de fixer les prix indicatifs « récolte 2013 », en raison des différences d'appréciation des partenaires de la filière. Pour les mêmes raisons, aucun prix indicatif « après-récolte » 2013 n'a pu être fixé
- Prix indicatifs pour les céréales panifiables 2014 : des prix indicatifs pour la récolte 2014 ont pu être fixés le 27 juin 2014 ; ils sont de Fr. 52.-/dt pour la classe Top, Fr. 50.-/dt pour la classe I et Fr. 49.-/dt pour la classe II.
- Prix indicatifs pour les matières premières fourragères 2014 : ces prix ont été déterminés lors de la séance du 11 mars 2014, sans modification par rapport aux prix indicatifs 2013
- Adoption du nouveau système de paiement en fonction des teneurs en protéine pour la classe Top, dès la récolte 2015 (voir chapitre 1.4)
- Transparence du marché : estimations et recensement de récoltes, recensement de la qualité
- Adoption des critères de prise en charge pour la récolte 2014
- Reconduction des informations concernant l'élimination des corps étrangers et la prévention des mycotoxines.
- Reconduction du monitoring « mycotoxines », qui comprend trois niveaux et doit permettre de renseigner d'une part les centres collecteurs sur le niveau de risque de contamination et, d'autre part, les transformateurs sur l'état sanitaire de la récolte.

3.1.2 Commission « Marché - Transformation Oléagineux »

Les activités principales de cette commission peuvent être résumées comme suit :

- Transparence du marché : échanges d'informations, publications des prix et des quantités contractées
- Fixation des conditions de prise en charge
- Reconduction du concept d'assurance qualité.

Cette commission, pour la période sous revue, a traité ces sujets par voie de correspondance.

3.1.3 Commissions techniques (CT)

D'entente avec l'OFAG, les trois commissions techniques (CT «céréales panifiables», CT «céréales fourragères et protéagineux» et CT «oléagineux») fonctionnent également comme «commissions d'experts» pour le Catalogue national.

Ces commissions affinent les exigences pour l'expérimentation et l'inscription des variétés, sélectionnent les variétés à tester, planifient les essais variétaux, établissent et publient les listes recommandées (LR). La liste des membres des différentes commissions techniques ainsi que les listes recommandées peuvent être consultées sur www.swissgranum.ch ou www.fspc.ch.

3.1.4 Groupe de travail «Sécurité alimentaire»

Ce groupe de travail se réunit deux à trois fois par année, entre juillet et octobre, pour faire le point sur les résultats du monitoring mycotoxines et émettre des recommandations aux partenaires de la filière.

La récolte 2013 a présenté une situation très favorable pour les céréales panifiables. Aucun échantillon n'a dépassé la valeur limite en vigueur dans le secteur alimentaire pour les céréales non transformées, de 1.25 mg/kg DON.

La contamination en mycotoxines des céréales fourragères a également été très

faible, en raison du temps sec et des températures élevées qui ont régné après la floraison.

Au niveau des recommandations, rappelons les mesures préventives suivantes : éviter une rotation trop chargée en céréales et en maïs, éviter le semis de céréales après du maïs grain ou du maïs d'ensilage, enfouir proprement les résidus de récolte (labour) et choisir des variétés de céréales peu sensibles.

3.1.5 Groupe de travail «Teneur en protéines»

L'objectif de ce groupe de travail était de définir les éventuelles possibilités de prendre en compte la teneur en protéines dans les conditions de prise en charge des céréales panifiables.

Suite aux trois séances de ce groupe de travail en 2012, un groupe d'experts a été mandaté afin de clarifier les aspects techniques relatifs aux protéines dans les céréales panifiables. Le groupe d'experts a ainsi rédigé un document constituant une base de discussion pour les futures séances du groupe de travail, qui a repris son activité le 18 février 2014.

Une solution de compromis a été élaborée lors de la séance du 11 mars 2014, conciliant les intérêts des différents échelons de la filière et avec pour but une production de céréales correspondant aux attentes des différents partenaires, sans occasionner de pression sur les prix producteurs.

La proposition du groupe de travail a ensuite été transmise à la Commission « Marché Qualité Céréales », qui l'a définitivement entérinée avec quelques petites modifications lors de la séance du 27 juin 2014 (voir chapitre 3.1.1).

3.1.6 Groupe de travail « Marque de Garantie »

Ce groupe de travail n'a pas siégé durant l'exercice sous revue, car aucune modification du règlement sectoriel n'a été nécessaire.

3.2 Autres organisations

3.2.1 Union suisse des paysans (USP)

La FSPC participe aux différents groupes de travail, commissions et plateformes de l'Union suisse des paysans.

La représentation des secteurs céréaliers, oléagineux et protéagineux au sein de l'USP est indispensable pour défendre nos intérêts ; nos positions sont, pour la plupart, largement soutenues par l'USP. Nos arguments permettent de défendre nos producteurs, mais également le secteur des grandes cultures dans son ensemble, notamment dans le cadre des différentes prises de position.

La FSPC, durant la période sous revue, a participé activement à la commission « production végétale » ainsi qu'à la plateforme « produits phytosanitaires », dont les objectifs sont l'échange d'informations et une communication unifiée sur tous les aspects phytosanitaires concernant l'agriculture.

La FSPC est en outre représentée au Comité de l'USP ainsi qu'à la Chambre suisse d'agriculture.

3.2.2 Swisssem, Agrimmo, Agrosolution, PAG-CH, FRAG

La FSPC collabore avec d'autres organisations, parmi lesquelles :

- Agrimmo : représentation au Conseil d'administration pour la gestion du bâtiment de la Belpstrasse 26, en partie propriété de la FSPC
- Agrosolution : représentation au Conseil d'administration
- Plateforme Grandes Cultures Suisses (PAG-CH) et Forum Recherches Ackerbau Grandes cultures (FRAG) : échanges d'informations et de connaissances, évaluation des activités et propositions de recherches d'Agroscope. Pierre-Yves Perrin a repris la Présidence du FRAG en date du 6 février 2014.
- Swisssem : groupe de travail « céréales »

4 Promotion

4.1 Information suisse sur le pain (ISP)

L'ISP a pour objectif de promouvoir la consommation de pain et de pâtisseries en Suisse et, partant, celle de céréales et de farine. Pour ce faire, l'ISP met en place de nombreuses mesures de communication et de marketing.

L'ISP est une association de structure interprofessionnelle qui compte comme membres la Fédération des meuniers suisses, la FSPC, l'Association des boulangers-confiseurs suisse et l'Ecole professionnelle Richemont. La présidence est assurée par Hansjakob Häberli et le secrétariat par swiss granum.

Au total, Fr. 585'000.- ont été utilisés en 2013, financés pour moitié par les cotisations des membres liées aux produits et pour moitié par les mesures de promotion des ventes de la Confédération.

Le sujet de la nouvelle campagne d'affichage de l'ISP

Les principales mesures en 2013 peuvent être résumées comme suit :

- Production et lancement de la campagne d'affichage
- 94'704 visiteurs sur le site internet www.painsuisse.ch, constamment actualisé (2012 : 80'024 visiteurs)
- Distribution de brochures et DVD
- Cours sur le pain pour 310 gastronomes
- Observation des médias comme élément de contrôle
- Co-organisation de la Journée Qualité sur le blé
- Argumentaire « le pain dans une alimentation équilibrée »

4.2 Association « Huile de colza suisse »

Pour des raisons juridiques, l'ancienne „Commission Huile de colza suisse" a été remplacée, dès le début 2014, par l'Association « Huile de colza suisse ». La composition des organes et le fonctionnement n'ont pas été modifiés.

L'association « Huile de colza suisse » est présidée par Hansjakob Häberli (FSPC) ; le secrétariat est assuré par swiss granum. Elle est composée de représentants de toute la filière, dont la FSPC.

Les objectifs principaux sont : améliorer l'image de l'huile de colza, en particulier grâce à ses particularités diététiques exceptionnelles, promouvoir les ventes et gagner des parts de marchés dans le secteur des ménages privés et de la gastronomie. Pour ce faire, des mesures de marketing adaptées sont développées et mises en œuvre.

Les activités 2013 peuvent être résumées comme suit:

- Création d'une association sur la base de l'ancienne Commission
- Site internet www.colza.ch avec près de 750 visites par mois
- La campagne 2014 a débuté en avril avec des affiches et des annonces dans la presse grand public et la presse spécialisée
- Nouvelle brochure de base sur l'huile de colza ; affiches et flyers pour le colza HOLL
- Jeu de cartes dans le cadre de la fête fédérale de lutte à Berthoud
- Stand d'exposition du 27 novembre au 1er décembre 2013 au Salon suisse des goûts et terroirs à Bulle : présentation de produits et dégustation, en collaboration avec la Fondation de cardiologie
- Concours on-line en lien avec les étiquettes sur les bouteilles d'huile de colza achetées à la Coop
- Flyers de recettes à base d'huile colza distribués dans les magasins Coop

Les sujets 2014-2015 pour les affiches et les annonces

Sur le marché global des huiles végétales en 2013, l'huile de colza avait une part de marché de 23.6 %. Cela correspond à une stabilité par rapport à l'année dernière (23.7 %).

En 2013, près de Fr. 875'000.- ont été dépensés pour la communication en faveur de l'huile de colza suisse, dont Fr. 420'000.- provenant des mesures de promotion des ventes de la Confédération. Le reste est financé par les cotisations des membres liées aux produits et les contributions forfaitaires.

4.3 SUISSE GARANTIE et Agro-Marketing Suisse (AMS)

La marque de garantie SUISSE GARANTIE s'est bien implantée sur le marché et sa notoriété a augmenté. Les grands distributeurs, particulièrement Coop, Aldi et Lidl, ont étoffé leur gamme de produits SUISSE GARANTIE.

Pratiquement toute la production de céréales panifiables, de colza et de tournesol est commercialisée sous la marque de provenance SUISSE GARANTIE. Swiss granum a en outre décidé que le soja serait également cultivé et commercialisé sous la marque SUISSE GARANTIE depuis la récolte 2015. Il est important pour les transformateurs que les dispositions en vue de la commercialisation sous la marque SUISSE GARANTIE soient prises suffisamment à l'avance.

Au niveau agricole, la gestion de la base de données avec les producteurs de SUISSE GARANTIE est établie au travers d'Agrosolution, qui mandate ensuite les organisations de contrôle pour effectuer les contrôles SUISSE GARANTIE nécessaires.

La FSPC va poursuivre son engagement pour que le pain et les produits de boulangerie bénéficient du logo SUISSE GARANTIE également sur le front de vente, afin de pouvoir se différencier des produits importés.

La FSPC est représentée au comité d'Agro-Marketing Suisse (AMS) par Mirjam Bregy Engriser. Elle représente également la FSPC dans les différents groupes de travail de l'AMS; la représentation de la filière est organisée d'entente avec swiss granum. De nombreuses tâches courantes sont effectuées dans le cadre des groupes de travail (foires, travail pour les écoles, SUISSE GARANTIE, recherche et contrôle du marketing).

Le Comité s'est entre outre particulièrement investit dans les thèmes suivants :

- Stratégie AMS et SUISSE GARANTIE, avec une réorganisation interne
- Pavillon suisse à l'exposition universelle de Milan 2015
- Politique agricole, respectivement prises de position : Stratégie Qualité, PA 2014-2017, OGM
- Introduction d'un règlement des sanctions à l'échelon des exploitations agricoles

Dans les commissions techniques, le règlement général et d'autres règlements ont été revus, respectivement introduits, notamment en relation avec l'introduction du règlement des sanctions à l'échelon des exploitations agricoles. Les questions relatives aux autorisations spéciales et à la collaboration avec les organes de certification font également partie du travail de ces commissions.

5 Statistiques

Tableau 1 : Prix garantis et prix indicatifs des céréales panifiables (en Fr./dt)

	Prix garantis① (Fr./dt)			Prix indicatifs (Fr./dt)							
	1990	**1995**	**2000**	**2005②**	**2009②**	**2010**	**2011 «récolte et après-récolte»**	**2012 «récolte»**	**2012 «après-récolte»**	**2013 «récolte et après-récolte»**	**2014 «récolte»**
Blé Top	112.00			57.00	51.00	Pas de prix indicatifs	53.00	53.00	Pas de prix indicatifs à partir du 5 octobre 2012	Pas de prix indicatifs	52.00
Blé I	107.00	104.00	75.00	54.00	48.00③		50.00	50.00			50.00
Blé II	103.00	97.00	70.00	49.00	43.00③		47.00	47.50			49.00
Blé III	99.00			46.00	40.00③		44.00	44.00			45.00
Blé biscuits	98.00	100.00	69.00	50.50	44.50③		48.00	48.00			49.00
Seigle	105.00	93.00	62.00	46.00	40.00③		40.00	40.00			40.00
Epeautre A	98.00	98.00	66.00	64.00	60.00③		58.00/56.00	56.00	56.00	56.00/54.00	56.00
Epeautre B			52.00	52.00	48.00③		46.00	46.00	46.00		

① : Prix de prise en charge par la Confédération (sans déduction de la taxe de coresponsabilité)
② : Diminution du droit de douane: Fr. 3.- par 100 kg au 1er juillet 2005 et 2007 ainsi que Fr. 4.- par 100 kg au 1er juillet 2009
③ : Valables à partir du 01.10.2009

Prix indicatif jusqu'en 2010 : *prix producteur pour une marchandise livrée au centre collecteur, réceptionnée, nettoyée, si nécessaire séchée et répondant aux conditions de prise en charge*

Prix indicatif dès 2011 : *Prix indicatif "récolte" respectivement "après récolte" pour les céréales panifiables, départ centre collecteur, répondant aux conditions de prise en charge de swiss granum*

Sources : FSPC et swiss granum

Tableau 2 : Prix indicatifs des matières fourragères et des protéagineux (en Fr./dt)

	1990	1995	2000	2005①	2006	2007	2008	2009	2010	2011	2012	2013	2014
Blé fourrager				43.50	pas de prix indicatifs	40.00	40.00	36.00	36.50	36.50	36.50	36.50	36.50
Orge	68.00	59.50	47.00	40.50		37.50	38.00	34.50	34.50	34.50	34.50	34.50	34.50
Triticale	68.00	59.50	48.00	41.00		38.00	39.00	34.50	34.50	34.50	34.50	34.50	34.50
Avoine	67.00	55.50	43.00	37.00		33.50	34.50	30.50	30.50	30.50	30.50	30.50	30.50
Maïs	73.00	61.50	49.00	42.00		40.00	40.50	36.50	36.50	36.50	36.50	36.50	36.50
Pois protéagineux	75.00	64.00	53.00	46.00		40.50	41.00	37.00	37.00	37.00	37.00	37.00	37.00
Féverole	68.00	59.50	47.00	43.00		38.00	38.50	34.50	34.50	34.50	34.50	34.50	34.50
Lupin blanc				51.00		46.00	46.50	42.50	42.50	42.50	42.50	42.50	42.50

① : Diminution du droit de douane au 1er juillet 2005 de Fr. 3.- par 100 kg pour les matières riches en énergie et de Fr. 1.- par 100 kg pour les matières riches en protéine.

Prix indicatif : prix producteur pour une marchandise livrée au centre collecteur, réceptionnée, nettoyée, si nécessaire séchée et répondant aux conditions de prise en charge

Sources : USP et swiss granum

Tableau 3 : Prix garantis et prix moyens des oléagineux (en Fr./dt)

	Prix garantis ① (Fr./dt)		Prix moyens ② (Fr./dt)						
	1995	1999	2000	2009	2010	2011	2012	2013	2014
Colza	165.00	150.00	ca. 70.00	75.72 - 78.72	78.76-81.76	89.14-92.14	87.77-90.77	84.61-87.61	78.40-81.40
Tournesol	165.00	165.00	ca. 73.00	74.39 - 77.39	80.75-83.75	90.76-93.76	88.34-91.34	81.67-84.67	78.56-81.56
Tournesol «high oleic»				82.59 - 85.59	84.70-87.70	95.56-98.56	93.82-96.82	86.98-89.98	88.46-91.46
Soja		165.00	50.00 - 55.00	57.50 - 60.50	53.69-56.69	59.14-62.14	56.46-59.46	55.09-58.09	57.92-60.92

① : Prix de prise en charge par la Confédération

② : Les prix moyens payés aux producteurs sont des prix départ centre collecteur, auxquels il faut déduire les frais d'entrée (réception, nettoyage, conditionnement).

Sources : OFAG et swiss granum

Tableau 4 : Evolution des surfaces en hectares (ha)

	1990	1995	2000	2005	2009	2010	2011	2012	2013*	2014**
Blé panifiable ①	97'249	99'694	94'109	83'744	78'198	77'853	74'446	76'740	77'535	76'800
Seigle	3'446	6'862	3'643	1'677	2'495	2'248	1'928	1'771	1'858	1'900
Epeautre	2'609	2'667	1'467	2'428	3'288	4'136	4'164	3'680	3'242	3'500
Autres céréales panifiables	115	213	41	190	141	138	196	223	238	240
Total céréales panifiables	**103'419**	**109'436**	**99'260**	**88'039**	**84'122**	**84'375**	**80'734**	**82'414**	**82'873**	**82'440**
Blé fourrager ②				6'334	9'732	9'057	9'089	8'647	8'317	8'000
Orge	60'036	54'681	45'741	37'689	30'891	28'949	28'336	28'454	28'600	28'150
Triticale	10'480	6'135	10'306	11'811	9'279	10'274	9'708	9'433	9'159	9'000
Avoine	10'431	8'342	5'067	2'950	1'917	1'789	1'682	1'642	1'673	1'700
Maïs grains	27'367	26'088	22'006	20'612	16'713	15'208	15'553	16'162	15'053	16'500
Autres céréales fourragères	234	566	291	254	189	170	170	182	207	200
Total céréales fourragères	**108'548**	**95'812**	**83'411**	**79'650**	**68'721**	**65'447**	**64'538**	**64'520**	**63'009**	**63'550**
Total céréales	**211'967**	**205'248**	**182'671**	**167'689**	**152'843**	**149'822**	**145'272**	**146'934**	**145'882**	**145'990**
Pois protéagineux	1'676	1'921	2'581	4'807	3'715	3'483	3'496	3'473	3'623	3'600
Féverole	159	307	275	272	259	274	319	305	426	350
Lupin			36	99	62	59	44	49	66	60
Total protéagineux	**1'835**	**2'228**	**2'892**	**5'178**	**4'036**	**3'816**	**3'859**	**3'827**	**4'115**	**4'010**
Colza	16'813	14'474	14'343	17'651	21'434	21'806	22'209	22'097	22'302	23'200
Tournesol		461	3'579	5'083	3'654	3'563	3'323	3'526	3'927	3'700
Soja	1'075	1'747	952	1'518	1'108	1'087	1'123	1'085	1'409	1'400
Total oléagineux	**17'888**	**16'682**	**18'874**	**24'252**	**26'196**	**26'456**	**26'655**	**26'708**	**27'638**	**28'300**

① : *Classes Top, I, II, III et biscuit* ② : *Variétés de blé fourrager selon liste recommandée*
* *provisoire* ***prévision (juin 2014)*

Sources : USP et swiss granum

Tableau 5 : Evolution des volumes de production en tonnes

	1990	1995	2000	2005	2010	2011	2012	2013*
Blé tendre	539'589	599'597	561'164	521'431	507'469	533'913	500'993	466'566
Blé tendre propre à la panif. (incl. semence)				*401'381*	*392'411*	*422'578*	*411'172*	*409'807*
Seigle	16'882	41'223	22'404	9'354	13'708	12'726	10'487	10'257
Epeautre	12'046	12'625	7'314	9'203	16'093	18'430	13'778	12'293
Autres céréales panifiables	589	1'146	247	648	553	875	895	895
Total céréales panifiables	**569'106**	**654'591**	**591'129**	**540'636**	**537'823**	**565'944**	**526'153**	**490'011**
Céréales panifiables propres à la panif. (incl. semence)				*417'622*	*416'900*	*449'721*	*433'046*	*431'832*
Orge	332'775	294'320	274'107	231'200	174'113	183'371	184'141	164'839
Triticale	53'878	32'909	64'080	68'400	58'332	62'044	55'147	50'424
Avoine	53'021	42'805	26'295	15'300	8'932	8'717	8'765	7'934
Maïs grains	225'915	218'132	212'391	198'900	143'502	151'290	146'505	123'916
Autres céréales fourragères	1'142	2'855	1'462	2'000	883	1'010	967	812
Total céréales fourragères	**666'731**	**591'021**	**578'335**	**515'800**	**385'762**	**406'432**	**395'525**	**347'925**
Total cér. fourragères (y compris blé fourrager, etc.)				*638'815*	*506'685*	*522'655*	*488'623*	*406'104*
Total céréales	**1'235'837**	**1'245'612**	**1'169'464**	**1'056'436**	**923'585**	**972'376**	**921'678**	**837'936**
Pois protéagineux	6'697	7'882	8'954	17'900	14'537	14'089	13'140	12'299
Féverole	782	1'108	1'137	1'200	851	1'177	946	1'095
Autres protéagineux				300	189	148	152	196
Total protéagineux	**7'479**	**8'990**	**10'091**	**19'400**	**15'577**	**15'414**	**14'238**	**13'590**
Colza	43'215	45'056	39'060	58'800	67'900	74'000	68'977	72'510
Tournesol		1'006	11'666	15'000	10'600	9'900	9'248	8'571
Soja	2'611	4'848	3'750	4'000	3'076	3'300	3'050	3'553
Total oléagineux	**45'826**	**50'910**	**54'476**	**77'800**	**81'576**	**87'200**	**81'275**	**84'634**

** provisoire*

Sources : USP et swiss granum

Tableau 6 : Rendements moyens par unité de surface (dt/ha)

	2004	2005	2006	2007	2008	2009	2010	2011	2012	2013*
Blé panifiable d'automne	62.8	57.5	56.6	58.8	59.2	60.0	57.7	62.5	58.1	53.4
Blé panifiable de printemps	55.9	48.5	46.1	49.3	50.2	50.5	51.0	51.8	49.0	49.0
Blé fourrager	77.2	70.2	71.0	69.6	71.1	71.1	64.8	77.1	65.8	64.3
Seigle	67.2	59.1	55.9	56.7	60.1	63.6	61.0	66.1	59.2	55.2
Epeautre	47.0	42.9	39.0	39.6	39.4	37.9	38.9	44.3	37.4	37.9
Méteil de céréales panifiables	64.3	62.1	57.2	57.2	60.2	63.6	61.1	66.0	57.7	52.7
Orge d'automne	69.5	61.8	62.8	60.7	61.3	64.9	60.5	65.3	65.3	58.8
Orge de printemps	57.0	54.5	49.1	53.5	47.9	51.1	51.8	52.4	53.3	39.5
Triticale	66.8	58.5	57.3	58.2	59.0	60.7	56.8	63.9	58.5	55.1
Avoine	51.9	51.9	49.5	45.4	50.9	55.0	49.9	51.8	53.4	47.4
Maïs grains	96.1	96.5	84.5	101.7	97.0	104.1	94.3	97.3	90.7	82.3
Méteil de céréales fourragères	54.5	51.1	50.4	51.5	50.4	50.9	51.9	59.5	53.3	39.2
Pois protéagineux	36.6	37.2	35.0	34.9	38.8	39.1	41.7	40.3	37.8	34.0
Féverole	37.2	43.0	28.3	25.2	33.9	32.0	31.0	36.9	31.0	25.7
Colza	35.1	33.3	30.8	30.2	30.1	31.3	31.1	33.3	31.2	32.6
Tournesol	27.3	29.7	27.3	26.7	27.6	32.3	29.8	29.8	26.2	21.8
Soja	28.4	26.4	26.4	25.9	29.1	27.1	28.3	29.4	28.1	25.2

* provisoire

Source : USP / swiss granum

Tableau 7 : Importations dans le cadre du contingent tarifaire n° 27 «céréales panifiables» en tonnes

Trimestre	Blé	Seigle	Epeautre	Engrain/Amidonnier	Autres	Total
Total 2005	**23'445**	**1'246**	**3'258**	**409**	**31**	**28'389**
Total 2006	**49'847**	**1'610**	**4'560**	**224**	**41**	**56'282**
Total 2007	**72'074**	**3'892**	**6'430**	**987**	**22**	**83'405**
Total 2008	**79'074**	**2'716**	**5'402**	**435**	**13**	**87'640**
Total 2009	**61'379**	**2'261**	**6'326**	**25**	**9**	**70'000**
Total 2010	**57'894**	**1'977**	**3'961**	**0**	**0**	**63'832**
1er trimestre 2011	16'712	295	1'434	49	1	18'491
2ème trimestre 2011	20'958	212	339	0	0	21'509
3ème trimestre 2011	13'972	435	593	0	0	15'000
4ème trimestre 2011	13'300	351	1'296	45	2	14'994
Total 2011	**64'942**	**1'293**	**3'662**	**94**	**3**	**69'994**
1er trimestre 2012	19'315	190	440	50	0	19'995
2ème trimestre 2012	13'546	571	1'606	1'161	2	16'886
3ème trimestre 2012	872	173	732	31	0	1'808
4ème trimestre 2012	28'685	490	2'136	0	0	31'311
Total 2012	**62'418**	**1'424**	**4'914**	**1'242**	**2**	**70'000**
1er trimestre 2013	17'340	635	703	107	0	18'785
2ème trimestre 2013	19'130	670	0	1'414	0	21'214
3ème trimestre 2013	13'440	518	772	267	4	15'001
4ème trimestre 2013	12'859	543	1'537	53	3	14'995
Total 2013	**62'769**	**2'366**	**3'012**	**1'841**	**7**	**69'995**
1er trimestre 2014	22'003	466	979	1'541	1	24'990
2ème trimestre 2014	22'847	470	150	152	1	23'620
3ème trimestre 2014*	4'268	345	1'757	0	0	6'370
Total 2014*	**49'118**	**1'281**	**2'886**	**1'693**	**2**	**54'980**

**provisoire, état au 24.08.2014* *Source : OFAG*

Tableau 8 : Quantités d'oléagineux attribuées et du contrat-cadre en tonnes

Cantons	Colza				Tournesol				Soja			
	2012	**2013**	**2014**	**2015**	**2011**	**2012**	**2013**	**2014**	**2011**	**2012**	**2013**	**2014**
AG	8'962	8'874	9'376	9'440	605	682	712	689	255	146	198	165
BE	8'735	8'680	8'859	8'779	874	989	1'375	1'258	63	55	48	54
BS/BL	1'539	1'418	1'396	1'500	7	8	14	21	222	281	366	290
FR	5'179	5'427	6'060	6'482	279	399	434	422	57	63	51	50
GE	3'565	3'299	3'619	3'655	1'685	1'749	1'641	1'320	501	445	629	748
GR	276	295	293	330	-	-	1	-	-	-	-	-
JU	3'633	3'571	3'906	3'840	206	212	263	188	62	53	64	77
LU	4'093	4'126	4'304	4'522	-	-	12	9	30	48	52	60
NE	1'399	1'362	1'640	1'717	147	182	189	146	56	50	55	32
SG	204	223	298	251	-	-	-	12	52	55	33	44
SH	5'675	5'557	5'863	5'624	863	782	937	864	163	147	168	241
SO	3'036	2'941	3'033	3'061	234	319	401	369	169	178	185	224
SZ	-	-	-	45	-	-	-	-	-	-	-	-
TG	3'907	3'925	4'086	4'237	872	778	916	906	126	94	152	98
TI	-	-	-	-	41	36	102	76	401	536	320	302
VD	21'691	21'236	25'584	26'762	3'972	4'000	4'460	4'461	692	720	901	797
VS	47	49	44	53	57	39	41	25	67	61	64	57
ZG	269	225	255	258	-	-	6	6	-	-	-	-
ZH	8'123	8'065	7'963	8'137	1'795	1'798	1'882	1'797	515	534	651	661
Total	**80'340**	**79'273**	**86'577**	**88'694**	**11'637**	**11'973**	**13'385**	**12'570**	**3'431**	**3'466**	**3'934**	**3'899**
Quantités du contrat-cadre												
Secteur alimentaire	77'000	79'000	82'000	82'000	18'000	18'000	18'000	18'000	1'500	1'500	1'500	1'500
Secteur fourrager	-	-	-	-	-	-	-	-	1'500	1'500	1'500	2'000

Sources : FSPC et SwissOlio. Ces cultures ne sont pas cultivées dans les cantons suivants: AR/AI, GL, OW/NW et UR.

Tableau 9 : Evolution des cotisations des producteurs en francs par 100 kg

	2001	2002/03	2004	2005	2006	2007	2008	2009	2010	2011	2012	2013	2014
Cotisations prélevées sur toutes les cultures en faveur de:													
FSPC	*0.02*	*0.06*	*0.06*	*0.06*	*0.06*	*0.06*	*0.06*	*0.06*	*0.06*	0.06	0.06	0.06	0.06
swiss granum	*0.08*	*0.03*	*0.03*	*0.03*	*0.03*	*0.03*	*0.03*	*0.03*	*0.03*	0.03	0.03	0.03	0.03
USP	*0.02*	*0.03*	*0.03*	*0.03*	*0.03*	*0.03*	*0.03*	*0.03*	*0.03*	0.03	0.03	0.03	0.03
Sous-total	*0.12*	*0.12*	*0.12*	*0.12*	*0.12*	*0.12*	*0.12*	*0.12*	*0.12*	*0.12*	*0.12*	*0.12*	0.12
Total céréales panifiables [1]	**0.37**	**0.27**	**0.27**	**0.92**	**0.92**	**0.77**	**0.77**	**0.77**	**0.67**	**0.92**	**0.92**	**0.92**	**0.92**
dont fonds d'allègement de marché	*0.20*	*0.10*	*0.10*	*0.75*	*0.75*	*0.60*	*0.60*	*0.60*	*0.50*	*0.75*	*0.75*	*0.75*	*0.75*
dont fonds de promotion céréales	*0.05*	*0.05*	*0.05*	*0.05*	*0.05*	*0.05*	*0.05*	*0.05*	*0.05*	*0.05*	*0.05*	*0.05*	*0.05*
Total céréales fourragères	**0.12**	**0.22**	**0.12**	**0.12**	**0.12**	**0.12**	**0.12**	**0.12**	**0.12**	**0.12**	**0.12**	**0.12**	**0.12**
Total colza	**0.68**	**0.62**	**0.69**	**0.69**	**0.68**	**0.66**	**1.66**	**1.62**	**1.63**	**1.63**	**1.63**	**1.62**	**1.62**
dont Pool de production oléagineux	-	-	-	-	-	-	*1.00*	*1.00*	*1.00*	*1.00*	*1.00*	*1.00*	*1.00*
dont commission huile de colza suisse	*0.50*	*0.50*	*0.50*	*0.50*	*0.50*	*0.50*	*0.50*	*0.50*	*0.50*	*0.50*	*0.50*	*0.50*	*0.50*
dont projet R & D	-	-	*0.02*	*0.02*	*0.02*	-	-	-	*0.01*	*0.01*	*0.01*	-	-
dont mandat de prestations oléagineux	-	-	*0.05*	*0.04*	*0.04*	*0.04*	*0.04*	-	-	-	-	-	-
Total tournesol et soja	**0.18**	**0.12**	**0.17**	**0.16**	**0.06**	**0.16**	**1.16**	**1.12**	**1.12**	**1.12**	**1.12**	**1.12**	**1.12**
dont Pool de production oléagineux	-	-	-	-	-	-	*1.00*	*1.00*	*1.00*	*1.00*	*1.00*	*1.00*	*1.00*
dont mandat de prestations oléagineux	-	-	*0.05*	*0.04*	*0.04*	*0.04*	*0.04*	-	-	-	-	-	-
Total lin			**0.12**	**0.12**	**0.12**	**0.12**	**0.12**	**0.12**	**0.12**	**0.12**	**0.12**	**0.12**	**0.12**
Total protéagineux	**0.12**	**0.12**	**0.12**	**0.12**	**0.12**	**0.12**	**0.12**	**0.12**	**0.12**	**0.12**	**0.12**	**0.12**	**0.12**

[1] Prélèvement de Fr. 1.- supplémentaire sur l'épeautre en faveur de la CI Epeautre (IG Dinkel)

Source : FSPC

Graphique 1: Evolution des cotisations des producteurs de céréales panifiables en francs par 100 kg

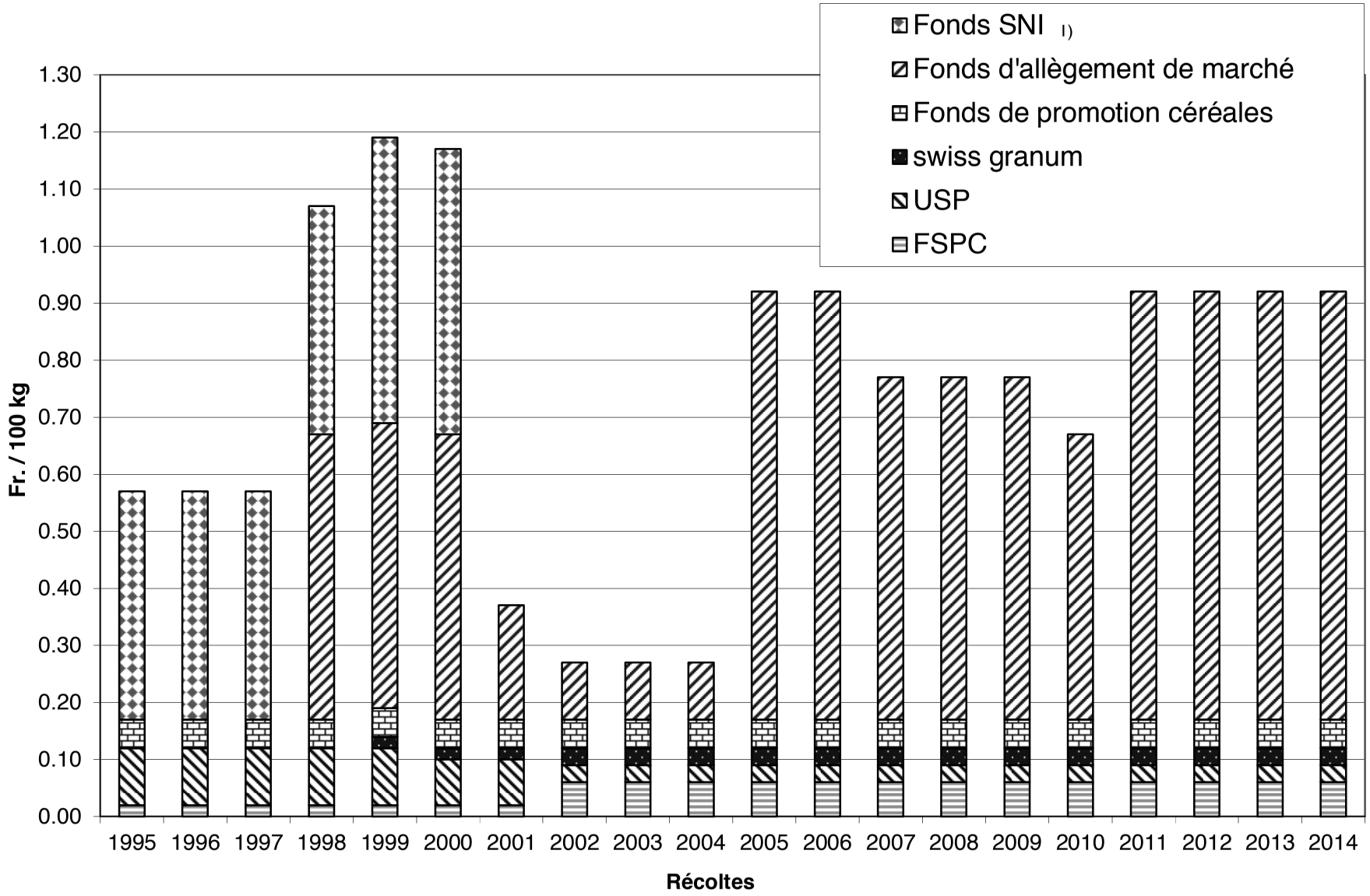

1) Industrie alimentaire suisse

Tableau 10 : Importations de céréales en tonnes

	N° de tarif vieux	**N° de tarif** nouveau	**2000**	**2005**	**2010**	**2011**	**2012**	**2013** (prov.)
Blé tendre	1001.9011-9090	1001.9100-.9990	168'265	124'136	250'944	329'425	313'559	369'688
dont déclaré pour le secteur alimentaire			*78'103*	*77'031*	*109'357*	*122'114*	*117'437*	108'361
dont déclaré à fins fourragères			*89'873*	*45'475*	*141'382*	*207'134*	*195'207*	260'366
Blé dur	1001.1011-1090	1001.1100-1990	130'657	78'372	85'071	132'622	76'746	67'149
dont déclaré pour le secteur alimentaire			*130'550*	*78'371*	*81'773*	*131'195*	*76'057*	66'472
dont déclaré à fins fourragères			*104*	*0*	*3'262*	*1'319*	*631*	653
Seigle	1002.0011-0090	1002.1000-9090	10'435	2'779	4'719	2'242	2'444	10'293
dont déclaré pour le secteur alimentaire			*4'234*	*1'565*	*2'050*	*1'398*	*1'563*	2'442
dont déclaré à fins fourragères			*5'335*	*754*	*2'141*	*298*	*310*	7'353
Orge	1003.0010-0090	1003.1000-9090	74'732	14'067	71'357	102'884	48'532	61'268
dont déclaré pour le secteur alimentaire			*9'051*	*12'260*	*8'558*	*9'384*	*9'175*	8'760
dont déclaré à fins fourragères			*65'444*	*1'431*	*62'441*	*93'008*	*38'809*	51'949
Triticale	1008.9013-9039	1008.9013-9039	192	26	559	494	1'086	1'605
dont déclaré pour le secteur alimentaire			*0*	*25*	*0*	*0*	*0*	0
dont déclaré à fins fourragères			*190*	*0*	*552*	*479*	*1'077*	1'598
Avoine	1004.0010-0090	1004.1000-9090	45'863	47'407	56'391	53'932	47'646	44'560
dont déclaré pour le secteur alimentaire			*36'982*	*21'221*	*24'092*	*26'704*	*25'190*	18'690
dont déclaré à fins fourragères			*8'851*	*26'152*	*32'285*	*27'117*	*22'366*	25'813
Maïs grains	1005.1000-9090	1005.1000-9090	24'981	76'145	96'419	132'861	94'373	103'999
dont déclaré pour le secteur alimentaire			*8'250*	*6'971*	*3'696*	*6'191*	*4'932*	5'383
dont déclaré à fins fourragères			*15'218*	*67'466*	*91'137*	*125'227*	*87'970*	97'088
Riz	1006.1020-4090	1006.1000-4090	*75'257*	93'301	113'001	122'207	117'020	121'037
dont déclaré pour le secteur alimentaire			*47'158*	*49'276*	*44'798*	*53'301*	*46'451*	44'403
dont déclaré à fins fourragères			*28'099*	*44'025*	*68'203*	*68'906*	*70'464*	76'543
Autres céréales	1007…+1008.2010-.3090, 9041-9099	1007…+1008.1000-.5090, .9023-.9090	12'377	6'452	4'053	7'329	5'943	4'381
dont déclaré pour le secteur alimentaire			*4'235*	*3'264*	*2'657*	*2'750*	*3'435*	3'413
dont déclaré à fins fourragères			*7'957*	*3'186*	*1'370*	*4'561*	*2'456*	943
Total céréales			**542'759**	**442'686**	**682'513**	**884'001**	**707'348**	**783'980**
dont déclaré pour le secteur alimentaire		Valable depuis 1.1.2012	*318'563*	*249'982*	*276'981*	*353'037*	*281'398*	257'924
dont déclaré à fins fourragères			*221'071*	*188'490*	*402'773*	*528'040*	*422'131*	522'306
dont déclaré à d'autres fins			*3'125*	*4'214*	*2'759*	*2'925*	*3'820*	3'750

Source: swiss granum

Tableau 11 : Importations de supports protéiques et d'oléagineux en tonnes

	N° de tarif [1)]	2000	2005	2010	2011	2012	2013 (prov.)
Total protéagineux à fins fourragères		**22'083**	**11'055**	**8'565**	**11'130**	**8'159**	**15'894**
dont pois protéagineux	0713.1011, 1091	22'016	10'839	8'286	10'899	7'304	15'539
dont féverole	0713.5012, 5091	67	215	279	231	856	356
Total tourteaux (et autres coproduits) à fins fourragères *		**97'966**	**188'206**	**323'463**	**331'308**	**313'335**	**334'023**
dont tourteaux de soja (et autres coproduits)	2304.0010	90'624	178'803	280'785	291'687	265'761	256'598
dont tourteaux d'arachide (et autres coproduits)	2305.0010	-	-	-	-	-	-
dont tourteaux de lin (et autres coproduits)	2306.2010	474	283	371	908	1'188	1'239
dont tourteaux de tournesol (et autres coproduits)	2306.3010	419	15	6'781	5'167	6'744	11'809
dont tourteaux colza (et autres coproduits)	2306.4110, 4910	6'441	9'058	35'481	33'491	39'504	64'097
dont autres	2306.1010, 5010, 6010, 9011, 9021	9	47	45	55	139	281
Total autres protéines végétales à fins fourragères		**67'693**	**71'047**	**103'768**	**88'044**	**74'069**	**102'013**
dont levures	2102.1091, 2011	6'033	5'916	6'342	4'239	2'974	2'196
dont protéines de pommes de terre	2303.1011	23'191	15'078	5'543	5'838	6'019	4'309
dont gluten de maïs	2303.1012, 1018	37'649	43'990	39'184	31'465	39'017	48'178
dont autres subst. protéiniques	0713.2011, 2091, 3111, 3191, 3211, 3291, 3311, 3391, 3411, 3491, 3511, 3591, 3911, 3991, 4011, 4091, 6011, 6091, 9021, 9081, 2102.2021, 2303.2010, 3010	820	6'063	52'699	46'501	26'060	47'329
Total oléagineux (ces 3 espèces)		**128'820**	**64'379**	**45'772**	**38'211**	**34'287**	**28'978**
Colza	1205.1010-9069	2'922	6'300	7'806	7'524	6'422	6'905
Tournesol	1206.0010-0069	16'480	9'457	10'539	10'443	9'455	5'385
Soja	1201.1000-9099	109'418	48'622	27'427	20'245	18'410	16'688
dont déclaré à fins fourragères	1201.9010	2'903	1'123	3'609	3'575	2'133	2'777
dont déclaré pour extraction d'huile à fins fourragères	1201.9021	30'428	39'288	17'304	11'321	11'710	8'718
Total huiles (ces 3 espèces)		**32'971**	**48'087**	**49'230**	**55'995**	**51'420**	**48'314**
Huile de colza (fins alimentaires)	1514.1190, 1991, 1999, 9190, 9991, 9999	1'929	5'031	6'755	9'086	6'822	7'259
Huile de tournesol (fins alimentaires)	1512.1190, 1918, 1919, 1998, 1999	30'422	42'369	41'873	46'345	44'033	40'558
Huile de soja (fins alimentaires)	1507.1090, 9018, 9019, 9098, 9099	621	687	603	565	565	497

* Coproduits issus de la transformation d'oléagineux / *Source: Administration fédérale des douanes / swiss granum*

[1)] Le choix des numéros tarifaires a été remanié et parfois élargi ; les données ne correspondent par conséquent pas à celles des rapports annuels des années précédentes.

SGPV-FSPC

Schweizerischer Getreideproduzentenverband
Fédération suisse des producteurs de céréales
Federazione svizzera dei produttori di cereali

Belpstrasse 26
CH - 3007 Bern
T +41 (0)31 381 72 03
F +41 (0)31 381 72 04
info@fspc.ch
www.fspc.ch

Impressum : Graphisme MAP SA - Rédaction FSPC - Traduction FSPC - Photo couverture N. Repond - Impression Jordi AG