Rapport annuel **2015 - 2016**

Fédération suisse des producteurs de céréales

Suisse,
pays de *cultures*

www.fspc.ch

SGPV-FSPC

Schweizerischer Getreideproduzentenverband
Fédération suisse des producteurs de céréales
Federazione svizzera dei produttori di cereali

Avant-propos

Germination sur pied en 2014, sécheresse en 2015, printemps détrempé en 2016... La météo fait partie du quotidien des paysans et nous sommes obligés de travailler avec ce que le ciel nous apporte.

En 2015, malgré une sécheresse en été, les céréales et oléagineux ont tiré leur épingle du jeu. Les rendements étaient bons et la qualité au rendez-vous, ce qui a nécessité d'une part des déclassements de céréales panifiables et, d'autre part, des limitations dans les attributions de colza pour la récolte 2016.

Pour vendre nos produits, ils doivent être demandés par le marché : ni trop, ni trop peu, avec une qualité optimale. Sur le papier, tout va bien, mais la nature nous rappelle régulièrement que la réalité est différente !

Face aux aléas climatiques, faute de mieux, la patience s'impose. Les choses se compliquent quand viennent s'accumuler une politique agricole complexe et parfois difficile à comprendre, des projets de qualité du paysage, le front médiatique contre l'utilisation de produits phytosanitaires, des importations massives de produits transformés pour lesquels la protection à la frontière est insuffisante ou des accords de libre-échange négociés au détriment de notre agriculture.

Tant les céréales que les oléagineux sont des produits de masse, stockables, substituables et dont la consommation se fait de manière indirecte. Mais la production suisse a des avantages qu'il faut systématiquement rappeler : traçabilité, respect de l'environnement, utilisation raisonnée de produits phytosanitaires, haute qualité.

Les consommateurs doivent être sensibilisés à la production suisse et deux éléments peuvent nous aider : d'une part l'initiative de l'Union suisse des paysans (USP), qui sera normalement soumise au vote des citoyens en 2017 et, d'autre part, la législation Swissness qui entrera en vigueur en 2017.

A nous de convaincre le consommateur que la production locale a des avantages. Que le pain suisse vaut son prix. Ou que notre huile de colza permet d'éviter la déforestation en Malaisie.

Nous devons profiter des opportunités qui se présentent : nous aurons gagné lorsque le consommateur décidera par lui-même d'acheter un pain suisse car au-delà d'un bien de consommation, il aura conscience de participer à la diversité de nos paysages et de contribuer à soutenir une agriculture durable et locale.

Nous aurons gagné lorsque les organisations de défense de l'environnement cesseront de vouloir faire de la Suisse un paradis écologique et improductif et qu'elles reconnaîtront les efforts faits par les paysans suisses au cours des dernières décennies au niveau de la production.

Nous avons tous les arguments ; à nous de les faire entendre !

Fritz Glauser, Président *(à gauche, avec un paysan malaisien menacé par les plantations de palmiers).*

Table des matières

1 POLITIQUE ET MARCHÉ 2

Politique agricole 2
céréales panifiables 2
Céréales fourragères 2
Loi chocolatière 3
Marché des oléagineux 4
Accord de libre-echange 4
Swissness 4
Glyphosate et produits phytos 5

2 ACTIVITÉS DE LA FSPC 5

Organe 5
Communication 7
Gestion de l'offre 7
Prises de position et interventions 9

3 COLLABORATIONS 10

Swiss granum 10
Autres Organisations 11

4 PROMOTION 12

Information suisse sur le pain (ISP) 12
Association « Huile de colza suisse » (AHCS) 12
SUISSE GARANTIE 12
Agro Marketing Suisse (AMS) 13

5 STATISTIQUES 14

1 POLITIQUE ET MARCHÉ

POLITIQUE AGRICOLE

La politique agricole 2014-2017 est entrée en vigueur le 1er janvier 2014. Les agriculteurs ont adapté leur stratégie et intégré les nouvelles mesures. Les exploitations de plaine et de grandes cultures en font les frais au niveau des paiements directs.

Dans le train d'ordonnances 2016, la Confédération propose en outre d'adapter les valeurs indicatives d'importations pour les matières premières fourragères. Même après des interventions répétées de la filière, les raisons et la procédure apparemment arbitraire pour la fixation des nouvelles valeurs indicatives d'importations n'ont pas pu être expliquées. La filière a rejeté la proposition et attend une révision.

Sur les marchés des céréales et des oléagineux, la FSPC constate les effets des contributions à la qualité du paysage : les contributions aux cultures fleuries conduisent à une augmentation des surfaces de soja et de tournesol (le colza ayant été limité par la FSPC). Afin d'élargir l'assolement, les agriculteurs remplacent le blé fourrager par de l'orge ou d'autres cultures dont les débouchés ne sont parfois pas assurés, ce qui peut devenir problématique.

La FSPC, dans ses prises de position, continue à lutter pour une agriculture axée sur la production de denrées alimentaires de qualité et répondant aux besoins du marché. La FSPC s'engage également en faveur d'une simplification administrative et d'un nouvel équilibre entre la production et l'écologie. La FSPC poursuit en outre son engagement pour l'introduction d'une contribution spécifique aux céréales fourragères, les marges brutes de ces cultures étant purement et simplement insuffisantes pour assurer un revenu correct aux producteurs.

Les différentes prises de position de la FSPC sont disponibles sur notre site internet.

CÉRÉALES PANIFIABLES

Contrairement à une récolte 2014 marquée par la pluie à la récolte, la récolte 2015 a pu se faire dans de très bonnes conditions, ce qui a facilité le travail des producteurs, mais également des centres collecteurs. La qualité de la récolte 2015 était au rendez-vous, avec une bonne qualité boulangère globale et des teneurs en protéine en progression par rapport à l'année précédente.

Au final, 467'000 t de céréales panifiables ont été récoltées. Les déclassements naturels n'ont représentés que 1'500 t environ, ce qui laissait une quantité propre à la panification d'environ 466'000 t, pour des besoins de la meunerie en céréales indigènes estimés à 410'000 t. Dans cette situation, afin d'équilibrer l'offre et la demande, la FSPC a dû déclasser 53'000 t de céréales propres à la panification dans le secteur fourrager (voir chapitre 2, gestion de l'offre).

Le contingent d'importation, augmenté de 20'000 t en 2015 sur demande de la filière et après une récolte 2014 trop faible en quantité panifiable, a été entièrement utilisé. Il faut noter ici que les 20'000 t supplémentaires ont été importées sur le premier semestre 2015, soit avant la récolte excédentaire de 2015.

Au niveau de la protection à la frontière pour les céréales panifiables, la charge douanière est restée à son maximum de Fr. 23-/dt sur toute la période sous revue. Ce maximum, fixé dans l'ordonnance sur les importations agricoles (OIAgr), cumulé à des prix européens très bas et à un cours de l'Euro faible, a eu pour conséquence des prix à l'importation aux environ de Fr. 46.-/dt pour un blé de qualité Top, soit nettement moins que le prix de référence de Fr. 53.-/dt fixé dans l'OIAgr. Malgré les interventions répétées de la FSPC auprès de l'Administration fédérale et du Conseiller fédéral Schneider-Ammann pour augmenter ce maximum, nos efforts sont restés vains.

Grâce à une volonté commune de tous les échelons de la filière de maintenir une production et une transformation en Suisse, les prix indicatifs pour les céréales panifiables ont pu rester stables pour la récolte 2015, ce qui donne un signal positif pour la suite. En effet, pour la première fois, les prix à l'importation n'ont plus constitué la base de discussion pour les prix indicatifs 2015, ce que nous considérons comme positif.

Le 30 juin 2016, les prix indicatifs « récoltes » pour les céréales panifiables 2016 ont pu être fixés. Ils restent au même niveau que les prix indicatifs 2015, ce qui donne un signal positif pour la production et la transformation de matières premières indigènes.

CÉRÉALES FOURRAGÈRES

Malgré une stabilisation des surfaces d'orge ces deux dernières années, vraisemblablement suite aux projets de qualité du paysage et non pas pour des raisons économiques, la récolte 2015 de céréales fourragères (sans les céréales panifiables déclassées) a diminué

d'environ 50'000 t entre 2014 et 2015. Cette baisse s'explique principalement par les rendements en maïs grain particulièrement faibles, cumulés à une utilisation des surfaces de maïs pour l'ensilage.

Céréales fourragères : évolution de l'approvisionnement suisse

Au cours des dernières années, la surface de céréales fourragère a constamment diminué. Entre 2000 et 2015, ces surfaces ont ainsi passé de 83'500 ha à 59'500 ha, maïs grain compris.

Cette baisse a un impact net sur les taux d'auto-approvisionnement. Pour le blé fourrager, en moyenne des années 2010 à 2015, la production indigène couvre seulement 32 % des besoins, alors que le taux est de 74 % pour l'orge et d'environ 50 % pour le maïs grain.

En considérant, sur la même période, l'ensemble des composants des aliments concentrés (y compris les sous-produits de la meunerie ou des huileries et les protéagineux), la production suisse couvre seulement 39 % des besoins.

Ces taux peuvent être considérés comme moins problématiques pour les ruminants, dont la ration de base est majoritairement composée de fourrage de base. La situation est plus préoccupante pour les porcs et la volaille. Comment, à long terme, expliquer au consommateur qu'une production de viande en Suisse dépend pour plus de 60 % des importations ? Ces discussions devront avoir lieu dans la filière, en relation avec la législation Swissness.

Prix indicatifs et compromis de la filière

Le 1er mars 2016, l'OFAG a annoncé que le compromis de la filière pour les céréales fourragères n'était juridiquement plus acceptable et qu'il devait être abandonné d'ici à la récolte 2017. Cette annonce, quelques jours avant la négociation des prix indicatifs pour les céréales fourragères, a occasionné des discussions importantes au sein de la filière, nécessitant au final une deuxième négociation des prix indicatifs le 29 avril 2016. Pour la récolte 2016, les prix indicatifs restent inchangés par rapport à l'année précédente.

Des discussions devront avoir lieu avec les partenaires de la filière pour préparer les récoltes 2017 et suivantes. L'objectif de la FSPC est de maintenir, voire d'augmenter la production de céréales fourragères en Suisse, d'une part par une bonne valorisation au sein de la filière et, d'autre part, par un soutien politique indispensable.

Importations problématiques

Durant l'année sous revue, des discussions intenses ont eu lieu avec l'OFAG au sujet des importations d'aliments concentrés, en augmentation. En effet, suite à une faille constatée dans la recette standard, il est possible d'importer des mélanges de céréales moulues avec des droits de douane trop faibles. Si les quantités concernées sont faibles pour le moment, la concurrence est importante pour les fabricants d'aliments proches de la frontière. Il en résulte une pression sur les prix de céréales fourragères indigènes qui doit être évitée.

Des discussions doivent encore avoir lieu avec le but de trouver une solution pragmatique à ce problème de protection à la frontière.

LOI CHOCOLATIÈRE

La FSPC participe au „groupe de pilotage pour l'exportation de denrées alimentaires" de l'Administration fédérale des douanes. Ce groupe de travail a un rôle consultatif pour l'utilisation des moyens financiers dans le cadre de la loi chocolatière.

Aides à l'exportation de la Confédération

Pour l'année civile 2015, le budget de la Confédération était de Fr. 95.6 millions, dont Fr. 16.5 millions pour le secteur céréalier. La participation de la Confédération a été revue régulièrement, variant selon les mois entre 80 % et 85 % de la différence de prix de la farine entre la Suisse et l'Union européenne. Pour l'année civile 2016, le secteur céréalier a obtenu Fr. 13 millions, soit 13.75 % d'un budget total de Fr. 94.6 millions.

Aides à l'exportation par la filière

Le reste de la différence de prix est jusqu'à 97.5% à charge de la FSPC et de la FMS. Les 2.5% restants sont à charge des entreprises exportatrices. En 2016, la FSPC a participé à hauteur de Fr. 1.39 millions pour garantir l'écoulement de 35'300 tonnes de farine indigène exportée sous forme de produits transformés. Ces soutiens sont financés par le fonds d'allègement de marché.

Alternative aux soutiens à l'exportation

En décembre 2015 à Nairobi, l'OMC a décidé de supprimer les soutiens à l'exportation. Alors que la Suisse souhaitait un délai de sept ans pour démanteler les aides à l'exportation, le compromis en prévoit cinq. Afin de préparer une solution de remplacement et de pouvoir la tester dans les délais convenus, le Conseil fédéral souhaite qu'une

alternative soit mise en place au 1er janvier 2018.

Ce calendrier ambitieux constitue un défi pour la filière céréalière, qui s'engage pour maintenir l'exportation de 45'000 tonnes de céréales sous forme de produits transformés. Si la Confédération a garanti les montants, transférés dans le budget agricole, la difficulté réside dans le fait de trouver une alternative conforme à l'OMC, n'occasionnant pas de frais ou de tâches administratives trop conséquents et garantissant que les montants soient effectivement à disposition des quantités exportées. Des discussions nombreuses ont eu lieu durant le premier semestre 2016, sans que la solution idéale n'ait encore été trouvée.

MARCHÉ DES OLÉAGINEUX

Les stocks de colza issus de la récolte 2014 restent d'actualité pour l'année sous revue. En cause, les rendements à nouveaux très bons de la récolte de colza 2015, avec une moyenne suisse atteignant presque 37 dt/ha (moyenne 2010-2013 : 32 dt/ha). La production indigène a atteint environ 87'000 t, alors que les transformateurs souhaitaient 82'000 t. Finalement, les huileries ont pris en charge presque 85'000 t et environ 10'000 t seront stockées. La FSPC a par conséquent réduit les quantités attribuées pour 2016 à 74'400 tonnes. Pour 2017, la FSPC va procéder aux attributions de telle sorte à pouvoir réduire le plus possible les stocks.

La FSPC part du principe qu'un équilibre entre l'offre et la demande constitue la base nécessaire pour offrir des prix producteurs corrects et qu'une gestion stricte des quantités attribuées est nécessaire pour y parvenir.

ACCORD DE LIBRE-ECHANGE

L'ouverture insidieuse des frontières constitue la plus grande menace pour les cultures de céréales et d'oléagineux en Suisse. Durant l'année sous revue, l'ouverture des frontières sous la forme d'accords de libre-échange a particulièrement préoccupé la FSPC. Les négociations avec la Malaise, qui exige une facilitation des exportations de l'huile de palme en Suisse, pourraient menacer l'existence des cultures de colza en Suisse. La FSPC, en collaboration avec des organisations de paysans, de consommateurs, de défense de droits humains et de protection de l'environnement, a montré que ces accords n'étaient pas du goût de la population suisse. En outre, la Suisse a repris durant l'année sous revue les négociations avec l'Indonésie, deuxième plus grand pays producteur d'huile de palme au monde.

Le 28 avril 2016, la Suisse a signé un accord de libre-échange avec les Philippines. Les concessions faites dans le cadre de cet accord, selon les évaluations actuelles, ne devraient cependant pas mettre en danger la filière des oléagineux indigènes.

SWISSNESS

Le 2 septembre 2015, le Conseil fédéral a adopté la nouvelle législation sur le Swissness, qui entrera en vigueur le 1er janvier 2017. Une motion parlementaire issue de la Commission de l'économie du Conseil national et demandant le report d'une année de l'entrée en vigueur du Swissness a finalement été retirée, ce qui confirme cette date du 1er janvier 2017.

Über den Palmölvertrag wachen keine unabhängigen Kontrolleure

Der Bundesrat strebt ein Freihandelsabkommen mit Malaysia an. Ein Gemischt Ausschuss soll prüfen, ob Palmöl nachhaltig produz wird. Das weckt Kritik.

Stefan Häne

Die Verhandlungen laufen seit Sechsmal haben sich die Delegati bislang getroffen, zuletzt vom M bis Donnerstag in Kuala Lumpur. aller Bemühungen ist es der Sch und ihren Efta-Partnern Norwe

wicklungsorganisationen befürchten, das Abkommen werde einen Zollabbau für Palmöl bringen, das Produkt damit

Kurs abzurücken. Statt Palmöl auszuklammern, schlägt der Gesamtbundesrat vor, für den Handel und die nachhal-

er deshalb, benötige rechtlich verbin che Anforderungen an die Produkte. der Lebensmittelsicherheit werde

Agriculture

L'huile de palme pourrait faire disparaître le colza de nos tables

Les producteurs

Le colza menacé par les palmiers malaisiens

Un disque noir

Pierre Grin s'apprête à rédiger un intervention parlementaire «Nous sommes inquiets. Ici on in ter dit la monoculture, or l'huile de palme est extraite d'une monocult ture et elle viendra faire pressio sur l'huile de colza.»

Neue Zürcher Zeitung

Freihandelsabkommen mit Malaysia

Thurgauer Vorstoss gegen Palmöl

En collaboration avec un groupe de coopération crée pour les accords de libre-échange avec la Malaise, la FSPC a réussi à déclencher de nombreuses interventions politiques et à provoquer des discussions à large échelle dans les médias.

La FSPC s'était préalablement fortement engagée pour que la mise en œuvre soit efficace et applicable et certaines de nos revendications ont été prises en compte. Quelques mois après la publication des ordonnances, force est de constater que le Swissness occasionnera encore des discussions. La filière (swiss granum pour les céréales et les oléagineux) devra prendre position et déposer les demandes d'exception auprès de l'Office fédéral de l'agriculture. Chaque demande, initialement souhaitée par l'industrie agro-alimentaire ou les meuniers, devra donc être évaluée par swiss granum.

Appréciation des exceptions
Un groupe de coordination, dirigé par l'OFAG et composé de six représentants des producteurs, de l'industrie et des consommateurs, est chargé de faire une évaluation de ces demandes d'exception et de veiller à ce que toutes les demandes soient traitées de la même manière. La décision finale sur les demandes d'exception revient finalement au Conseil fédéral, qui les publiera par le biais d'une ordonnance.

Au 30 juin 2016, 64 demandes d'exception ont été déposées, dont 6 pour les secteurs des céréales et des oléagineux. La décision du Conseil fédéral quant à leur acceptation ne sera connue qu'à la fin 2016.

GLYPHOSATE ET PRODUITS PHYTOS

La pression médiatique contre l'utilisation de produits phytosanitaires est en forte progression, tant en Suisse que dans les pays voisins. Une des matières actives les plus soumises à la critique est le glyphosate.

Afin d'obtenir un état de situation pour les céréales et les oléagineux suisses, la FSPC a fait réaliser une séries d'analyses sur des graines indigènes. Les résultats sont positifs, aucun résidu de glyphosate n'ayant été trouvé dans les échantillons analysés.

Suite à ces premiers résultats, la FSPC souhaite des analyses à plus grande échelle, en considérant de manière différenciée les denrées alimentaires indigènes et les importations. Le postulat de la Commission de la science, de l'éducation et de la culture du Conseil national (CSEC-CN), adopté par le Conseil national le 8 juin 2016, va dans cette direction. Les résultats devront permettre de prouver à la population que l'agriculture suisse s'engage à fournir des denrées alimentaires sans résidus de glyphosate, par le biais de normes de production strictes, créant ainsi une plus-value pour les consommateurs.

2 ACTIVITÉS DE LA FSPC

La Fédération suisse des producteurs de céréales est l'organisation nationale des producteurs de céréales, d'oléagineux et de protéagineux. La FSPC représente les intérêts des producteurs et s'engage pour de bonnes conditions-cadre politiques, pour une production orientée vers le marché, pour la promotion de la qualité et l'acquisition de nouveaux débouchés.

ORGANES

Vous trouverez sur notre site internet la composition nominative des différents organes.

ASSEMBLÉE DES DÉLÉGUÉS (AD)

Les délégués se sont réunis le 10 novembre 2015 à la Seelandhalle de Chiètres (FR) pour leur assemblée ordinaire.

Suite à la partie statutaire, Christian Florin, CEO de Florin SA, a présenté un exposé sur le marché suisse des huiles ainsi que sur la formation des prix. Comité

COMITÉ

Le Comité de la FSPC s'est réuni à quatre reprises durant l'année 2015-2016. Les thèmes centraux sont résumés comme suit :

- 22.09.2015 : gestion de l'offre de céréales panifiables de la récolte 2015 ; financement des mesures privées de la loi chocolatière pour le 1er semestre 2016 ; préparation de l'AD (révision des statuts, comptes, budget, cotisations, programme d'activités) ; budget et soutiens du pool de production oléagineux
- 10.11.2015: élections du Comité directeur et des Vice-présidents.
- 29.03.2016 : position de la FSPC sur Swissness et SUISSE GARANTIE ; prise de position sur le train d'ordonnances 2016 de la PA ; gestion de l'offre des oléagineux et des céréales panifiables
- 18.05.2016 : situation sur marché et protection à la frontière ; estimations de récolte 2016 ; loi chocolatière.

COMITÉ DIRECTEUR

Le Comité directeur gère les nombreux dossiers de la Fédération. Il s'est réuni à neuf reprises et a participé à un séminaire de deux jours, en particulier pour :

- Suivre l'évolution du marché indigène et international
- Surveiller et affiner la gestion des quantités des oléagineux 2015 et 2016
- Décider de la mise en œuvre du déclassement 2015
- Adopter les mesures privées dans le cadre de la loi chocolatière
- Définir la position de la FSPC dans le cadre de la suppression des aides à l'exportation
- Définir une stratégie pour la négociation des prix indicatifs
- Approuver les mesures de communications extraordinaires (par exemple pour l'accord de libre-échange avec la Malaisie ou pour le glyphosate)
- Suivre les dossiers sur les accords internationaux
- Suivre les travaux des commissions « oléagineux » et « maïs », ainsi que les activités de swiss granum, de l'AHCS et de l'ISP
- Préparer les documents de l'AD pour le Comité (cotisations, comptes, programme d'activités et rapport annuel)
- Suivre les discussions et interventions concernant la contribution spécifique aux céréales fourragères
- Traiter les diverses demandes, consultations et sollicitations.

Le Comité directeur est composé des personnes suivantes : Fritz Glauser, Ernst Meyer, Hansjakob Häberli, Daniel Dugerdil, Stéphane Teuscher, Urs Schläfli et Edwin Kunz.

COMMISSION « OLÉAGINEUX »

La Commission « oléagineux » est présidée par Daniel Dugerdil et est composée d'acteurs de toute la chaîne de valeur ajoutée. Elle s'est réunie à deux reprises, le 20.08.2015 et le 10.05.2016. Les principaux thèmes traités et décisions prises sont les suivants :

- Situation du marché, gestion des récoltes 2014 et 2015, préparation de la récolte 2016
- Elaboration d'une proposition de budget et de soutiens pour la récolte 2016, ainsi que le suivi des finances du pool de production oléagineux
- Observation et suivi consultatif des attributions de colza

COMMISSION « MAÏS »

La Commission « maïs » a siégé à trois reprises sous la présidence de Jakob Widmer : le 01.07.2015, le 23.11.2015 et le 07.06.2016. Les principaux thèmes traités et décisions prises sont les suivants :

- Rédaction d'un argumentaire destiné à la presse agricole pour rappeler les effets positifs de la culture du maïs
- Réflexions pour développer un outil permettant d'affiner la fumure azotée du maïs, en collaboration avec Agroscope
- Suivi de l'évolution du marché et de l'état des cultures
- Suivi des contaminations par les fusarioses et des teneurs en mycotoxines dans les maïs
- Suivi de la dissémination des chrysomèles du maïs
- Organisation de la journée d'informations de l'IMIR à Aesch (CH) et participation au Comité de l'IMIR.

SECRÉTARIAT

Le secrétariat assure la gestion opérationnelle ainsi qu'une grande partie de la représentation de la Fédération auprès des différentes institutions. Au 30.06.2016, le secrétariat est composé de quatre personnes : Pierre-Yves Perrin (90 %), ingénieur agronome EPFZ et directeur, Hannah Hutter (90%), ingénieure agronome HES et directrice adjointe, Andrea Koch (70 %), ingénieure agronome HES et responsable de la communication et Laurence Schmid (90 %), employée de commerce responsable de la comptabilité. Laurence Schmid est occupée à 30 % à la FSPC et est responsable de la comptabilité de l'Union maraîchère suisse (UMS) à 60 %.

Pierre-Yves Perrin gère en outre le secrétariat de l'Association des centres collecteurs de céréales de Suisse (ACCCS).

COMMUNICATION

NEWSLETTER

La Newsletter est un E-Mail qui présente les thèmes et activités actuels de la FSPC avec des liens sur les documents plus complets ou des pages internet. Dans l'année sous revue, cinq Newsletter ont été envoyées.

Il est possible de s'inscrire à la Newsletter sur le site internet de la FSPC. Les possibilités de se désinscrire sont précisées dans chaque Newsletter.

SITE INTERNET

La structure et le contenu du site interne ont été régulièrement contrôlés et adaptés durant l'année sous revue.

Vous trouverez, sur notre site internet, des statistiques, nos communiqués de presse et prises de position, des informations sur les attributions des oléagineux, les « Actualités céréalières » et les « Bulletins de marché ». Nous estimons qu'il est important de conserver un site Internet à jour et fournissant une grande quantité d'informations, que ce soit à l'attention des producteurs, des partenaires du marché, des médias ou de toute personne intéressée.

« ACTUALITÉS CÉRÉALIÈRES »

La FSPC a informé ses membres à quatre reprises via les « Actualités céréalières » durant l'année sous revue, dans le Bauernzeitung et dans l'Agri, avec les thèmes suivants :

- 14.08.2015 : prix des céréales panifiables, attributions du colza et recours, décisions des consommateurs
- 09.10.2015 : quantité et déclassement des céréales panifiables, comparaison Swissness et SUISSE GARANTIE
- 19.02.2016 : accord de libre-échange avec la Malaisie, pression sur les prix due au franc fort, abandon de la loi chocolatière
- 20.05.2016 : bilan quantitatif des matières premières pour les aliments concentrés, informations sur le marché du colza.

BULLETINS DE MARCHÉ

Les *Bulletins de marché* de la FSPC sont envoyés aux délégués et suppléants, premiers intervenants et membres du Comité. Ils sont également disponibles sur notre site Internet et envoyés par E-mail avec la Newsletter.

Les quatre *Bulletins de marché* publiés durant l'année sous revue ont fourni des informations objectives sur les thèmes suivants en lien avec les marchés :

- Juillet 2015 : Prix producteurs pour la récolte 2014, perspective pour les céréales panifiables 2015 et 2016
- Octobre 2015 : ordonnances Swissness, ordonnances sur les denrées alimentaires, importation d'huile revers, évolution des prix internationaux des céréales et du colza
- Avril 2016 : quantité et qualité des céréales panifiables, accord de libre-échange avec la Malaisie, marché international des céréales, irrigation du maïs.
- Juin 2016 : prix producteurs de la récolte 2015, marché du colza et attributions 2017, perspective pour les céréales panifiables 2015 et 2016, humidité du colza à la récolte.

MÉDIAS ET EXPOSÉS

Au cours de cet exercice, la FSPC a publié 21 communiqués de presse et rédigé 11 articles pour la presse agricole. Le sujet « huile de palme de Malaisie » a également permis d'atteindre la presse non agricole. La FSPC a également participé, en qualité d'orateur, à quatre assemblées et donné six sessions de formation dans des écoles d'agriculture, sur les mécanismes des marchés et la politique céréalière.

FOIRES ET EXPOSITIONS

La FSPC a mis à disposition son matériel publicitaire et son matériel de stand pour de nombreuses expositions. Au Comptoir suisse ainsi qu'à d'autres occasions, petits et grands ont pu toucher avec curiosité les grains du stand « secouez et touchez ». En complément, la FSPC a réalisé des rollups d'extérieur au sujet des travaux des champs. Ceux-ci peuvent être empruntés gratuitement par des organisations ou des entreprises de la filière céréalière lors d'événements.

GESTION DE L'OFFRE

ALLÈGEMENT DU MARCHÉ DES CÉRÉALES

Pour les céréales panifiables, l'allègement de marché est basé sur deux piliers : d'une part le déclassement en céréales fourragères et, d'autre part, les aides à l'exportation dans le cadre de la loi chocolatière. Les deux mesures sont financées par le fonds d'allègement de marché. Les cotisations des producteurs au fonds d'allègement de marché se montaient à Fr. 0.65/dt pour la récolte 2015. Elles ont été augmentées à Fr. 0.75/dt pour la récolte 2016.

Quantités en 2014
Suite à une récolte 2014 marquée par la germination sur pied des céréales panifiables, la filière s'était accordée pour demander une augmentation temporaire de 20'000 t du contingent d'importation N°27 pour l'année 2015, avec une nouvelle répartition des tranches du contingent (30'000 au début janvier ; 30'000 t au début avril ; 20'000 t au début juillet et 10'000 t au début octobre).

Ce compromis a permis de régler les problèmes d'approvisionnement causés par la récolte 2014, en limitant l'impact sur la récolte 2015, les quantités importées sur le deuxième semestre 2015 étant dans la norme (30'000 t).

Récolte 2015 et déclassements
La récolte 2015 de céréales panifiables a réservé des bonnes surprises, tant au niveau des rendements que de la qualité. En effet, moins de 2'000 t n'ont pas atteint la qualité requise pour la panification et ont dû être commercialisées dans le secteur fourrager. Au final, la FSPC a dû financer le déclassement de 50'000 t de blé panifiable dans le secteur fourrager, afin d'éviter une pression sur les prix suite aux excédents sur le marché. Ces mesures de déclassement ont coûté au total Fr. 5.74 millions et ont passablement diminué le fonds d'allègement de marché.

Sur la quantité de céréales produites depuis 2006, la FSPC a dû déclasser seulement 2.2 % des céréales panifiables dans le secteur fourrager. Sur cette période, le coût du déclassement des 110'200 t s'est monté à 11.07 millions de francs, soit en moyenne Fr. 10.03/dt.

Loi chocolatière
En comparaison, les soutiens à l'exportation décrits dans le chapitre „Loi chocolatière" ont permis d'exporter, entre 2010 et 2015, environ 200'000 tonnes de farine, soit plus de 265'000 t de céréales, pour un coût moyen d'environ Fr. 4.-/dt à charge de la FSPC.

POOL DE PRODUCTION OLÉAGINEUX (PPO)

Le Pool de production oléagineux (PPO) a pour objectif le maintien de la production et de la transformation d'oléagineux en Suisse. Un équilibre entre l'offre et la demande permet d'optimiser les parts de marché et d'obtenir les meilleurs prix possibles. Le PPO doit jouer ici le rôle « d'instrument de péréquation » pour les différents oléagineux. Les transformateurs financent Fr. 0.50/dt et les producteurs Fr. 1.-/dt au Pool de production oléagineux. Le fonctionnement détaillé du pool peut être consulté sur le site internet de la FSPC.

ATTRIBUTION DES OLÉAGINEUX DÈS 2016

Comme la situation quantitative des oléagineux s'est modifiée au cours des dernières années, la FSPC a apporté des petites adaptations au système des attributions pour 2016, adaptations reprises pour les attributions 2017. Afin d'éviter une situation d'excédents durable sur le marché du colza, la FSPC a été contrainte de réduire les quantités attribuées aux producteurs durant l'année sous revue également. Les critères de réduction ont été définis par le Comité directeur de la FSPC et communiqués aux producteurs en même temps que les attributions.

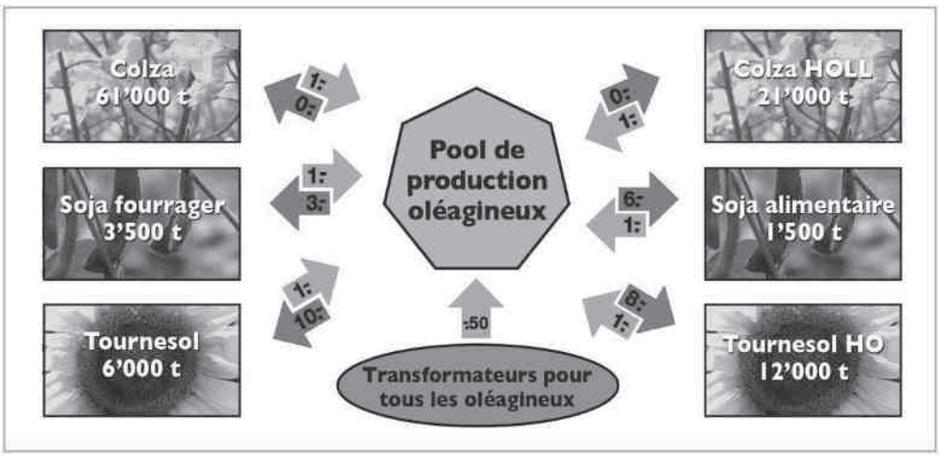

Soutiens, cotisations et fonctionnement du Pool de Production pour la récolte 2016, décidé lors de l'Assemblée des Déléguées 2015

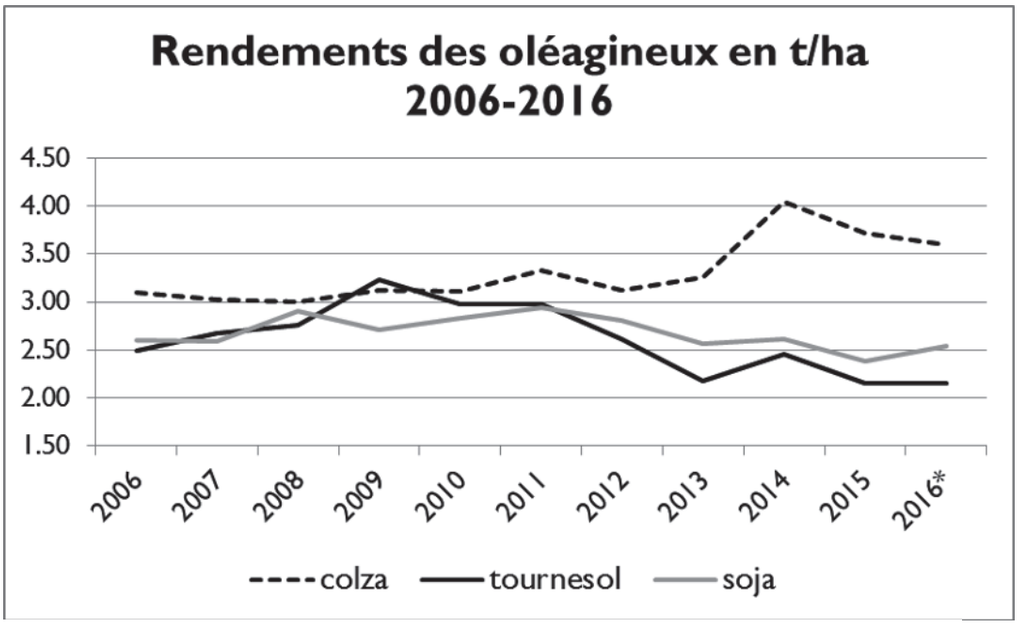

Les rendements de colza étonnamment élevés ces dernières années ont constitué un défi pour la FSPC et pour la filière. Les rendements de soja et de tournesol ont au contraire diminué. Source : FSPC, swiss granum.

PRISES DE POSITION ET INTERVENTIONS

La FSPC a été consultée à 10 reprises au cours de cet exercice. Outre les prises de position relatives à la protection à la frontière, les principaux objets soumis à consultation ont été les suivants :

- Politique agricole : trains d'ordonnances de l'automne 2015 et du printemps 2016
- Ordonnances sur les denrées alimentaires
- Programme de stabilisation 2017-2019, ainsi que crédit-cadre agricole 2018-2021(refus des réductions budgétaires)
- Projet des « Principes de la fertilisation des cultures en Suisse » (PRIF)
- Diverses demandes d'exception pour la législation Swissness

Sur les sujets qui ne concernaient pas directement la FSPC, cette dernière a fait part de ses remarques à l'USP ou à swiss granum. La FSPC est en outre régulièrement intervenue auprès de la Confédération, par exemple sur la problématique du blé fourrager, pour lequel la protection à la frontière est insuffisante en raison des importations de mélanges de céréales fourragères moulues. En outre, l'écoulement des sous-produits de meunerie est difficile en Suisse, notamment en raison de la forte participation aux programmes de production de lait et de viande basée sur les herbages. La FSPC s'est également engagée contre l'accord de libre-échange avec la Malaisie.

3 COLLABORATIONS

SWISS GRANUM

COMMISSION „MARCHÉ - QUALITÉ CÉRÉALES“

Les activités principales de cette commission peuvent être résumées comme suit :

- Prix indicatifs pour les céréales panifiables 2016 : la séance du 30 juin 2016 a défini les prix indicatifs « récolte », à nouveau inchangés
- Blé biscuit indigène : recensement des besoins et de la situation quantitative et qualitative. En raison du manque de données et d'information de la part des transformateurs, swiss granum n'a pas pu développer de stratégie pour promouvoir la production de blé biscuit en Suisse, malgré un potentiel existant.
- Demande d'introduire des clés séparées pour la marchandise bio dans le cadre du contingent d'importation N°27, afin de pouvoir clarifier les quantités de céréales panifiables bio importées
- Importations de mélanges de céréales moulues : interventions auprès de l'OFAG pour revoir le système des droits de douane, actuellement inadaptés pour ces mélanges
- Prix indicatifs pour les matières premières fourragères 2016 : ces prix ont été déterminés lors de la séance du 29 avril 2016, sans modification par rapport aux prix indicatifs 2015
- Transparence du marché : estimations et recensement de récoltes, recensement de la qualité
- Adoption des conditions de prise en charge pour la récolte 2016

La FSPC, dans le cadre de cette commission, a demandé pourquoi le maïs grain importé pourvoir avoir une humidité de maximum 15,5%, alors que le maïs grain suisse devait être séché à 14 %. Après discussion et prise en compte des considérations d'ordre sanitaire et de durée de stockage, il s'avère que le séchage à 14 % est souhaité par les transformateurs. Il a également été mis en évidence que les conditions de prise en charge de swiss granum s'appliquaient également au maïs importé, qui devait par conséquent également avec une humidité de 14 %. Une clarification quant à ces aspects sera communiquée par swiss granum dans les conditions de prise en charge 2017.

COMMISSION « MARCHÉ TRANSFORMATION OLÉAGINEUX »

Les activités principales de cette commission peuvent être résumées comme suit :

- Clarification de la prise en charge et de la commercialisation de la récolte 2015 de colza, notamment en ce qui concerne les excédents et les contrôles à effectuer
- Transparence du marché : échanges d'informations, publications des prix et des quantités contractées
- Fixation des conditions de prise en charge pour la récolte 2016
- Reconduction du concept d'assurance qualité.

Cette commission, pour la période sous revue, a siégé à deux reprises.

COMMISSIONS TECHNIQUES

D'entente avec l'OFAG, les trois commissions techniques (CT «céréales panifiables», CT «céréales fourragères et protéagineux» et CT «oléagineux») fonctionnent également comme «commissions d'experts» pour le Catalogue national.

Ces commissions affinent les exigences pour l'expérimentation et l'inscription des variétés, sélectionnent les variétés à tester, planifient les essais variétaux, établissent et publient les listes recommandées (LR). La liste des membres des différentes commissions techniques ainsi que les listes recommandées peuvent être consultées sur www.swissgranum.ch ou www.fspc.ch.

GROUPE DE TRAVAIL « SÉCURITÉ ALIMENTAIRE »

Ce groupe de travail se réunit deux à trois fois par année, entre juillet et octobre, pour faire le point sur les résultats du monitoring mycotoxines et émettre des recommandations aux partenaires de la filière.

La récolte 2015 a présenté une situation très favorable pour les céréales panifiables, avec des taux de contamination très faibles. La contamination en mycotoxines des céréales fourragères a également été très faible, en raison du temps sec et des températures élevées qui ont régné après la floraison.

La récolte 2015 de maïs grain n'a pas rencontré de problème majeur non plus.

Au niveau des recommandations, rappelons les mesures préventives suivantes : éviter une rotation trop chargée en céréales et en maïs, éviter le semis de céréales après du maïs grain ou du maïs d'ensilage, enfouir proprement les résidus de récolte (labour) et choisir des variétés de céréales peu sensibles.

GROUPE DE TRAVAIL « MARQUE DE GARANTIE »

Ce groupe de travail n'a pas siégé durant cette période. Les adaptations et mises à jour du règlement de branche SUISSE GARANTIE pour les céréales et oléagineux se sont faites par voie électronique.

AUTRES ORGANISATIONS

UNION SUISSE DES PAYSANS (USP)

La FSPC représente les intérêts des producteurs de céréales au sein de l'USP. Par le biais de l'USP, nos positions peuvent être représentées avec plus de poids face à des tiers. Nos arguments permettent de défendre les producteurs de céréales, mais également le secteur des grandes cultures dans son ensemble.

La FSPC, durant la période sous revue, a participé activement à la commission « production végétale » ainsi qu'à la plateforme « produits phytosanitaires ». Celles-ci servent à l'échange d'informations et une communication homogène. Une coordination dans la communication est particulièrement importante en relation avec l'utilisation des produits phytosanitaires.

SWISSSEM, AGROSOLUTION, AGRIMMO, PAG-CH, FRAG.

La FSPC collabore avec d'autres organisations, parmi lesquelles :

- Agrimmo : représentation au Conseil d'administration pour la gestion du bâtiment de la Belpstrasse 26, en partie propriété de la FSPC
- Agrosolution : représentation au Conseil d'administration
- Plateforme Grandes Cultures Suisses (PAG-CH) et Forum Recherches Ackerbau Grandes cultures (FRAG) : échanges d'informations et de connaissances, évaluation des activités et propositions de recherches d'Agroscope. La présidence du FRAG est assurée par Pierre-Yves Perrin.
- Swisssem : groupe de travail « céréales »

Le Président de la FSPC, Fritz Glauser, peut particulièrement bien défendre les intérêts de la fédération des producteurs de céréales, étant également vice-président de l'Union suisse des paysans (photo : USP).

4 PROMOTION

INFORMATION SUISSE SUR LE PAIN (ISP)

L'ISP a pour objectif de promouvoir la consommation de pain et de pâtisseries en Suisse et, partant, celle de céréales. Vous trouverez la composition de l'ISP sur le site internet www.painsuisse.ch.

Au total, environ Fr. 640'900.- ont été utilisés en 2015, financés pour moitié par les cotisations des membres liées aux produits et pour moitié par les mesures de promotion des ventes de la Confédération. En 2015, le comité s'est occupé de manière intensive des défis du secteur céréalier et a adapté la stratégie au contexte actuel.

Parmi les mesures les plus importantes en 2015, citons :

- La publication de rapports techniques sur des thèmes de nutrition (intolérances, gluten, etc.)
- La révision de la stratégie
- Le développement de nouvelles stratégies dans le domaine de la communication on-line
- Le choix d'une agence de communication pour la nouvelle stratégie
- Des cours de formation sur le pain pour 400 gastronomes
- La co-organisation de la Journée Qualité du blé

ASSOCIATION « HUILE DE COLZA SUISSE » (AHCS)

L'objectif de l'association « Huile de colza suisse » est d'améliorer l'image de l'huile de colza, en particulier grâce à ses particularités diététiques exceptionnelles, de promouvoir les ventes et de gagner des parts de marchés dans le secteur des ménages privés et de la gastronomie. Pour ce faire, les mesures de marketing suivantes ont été mises en œuvre en 2015 :

- La campagne 2015 a débuté en avril avec des affiches, des annonces et des rapports techniques dans la presse grand public et spécialisée
- Stand d'exposition du 28 octobre au 1er novembre 2015 au Salon suisse des goûts et terroirs à Bulle, avec une présentation de produits et des dégustations (en collaboration avec la Fondation de cardiologie)
- Concours on-line en lien avec les étiquettes sur les bouteilles d'huile de colza achetées à la Coop.

La composition de l'association peut être consultée sur le site internet www.colza.ch.

En 2015, l'AHCS a dépensé près de Fr. 1'038'000.-, dont Fr. 480'000.- provenaient des mesures de promotion des ventes de la Confédération. Le reste est financé par les cotisations des membres.

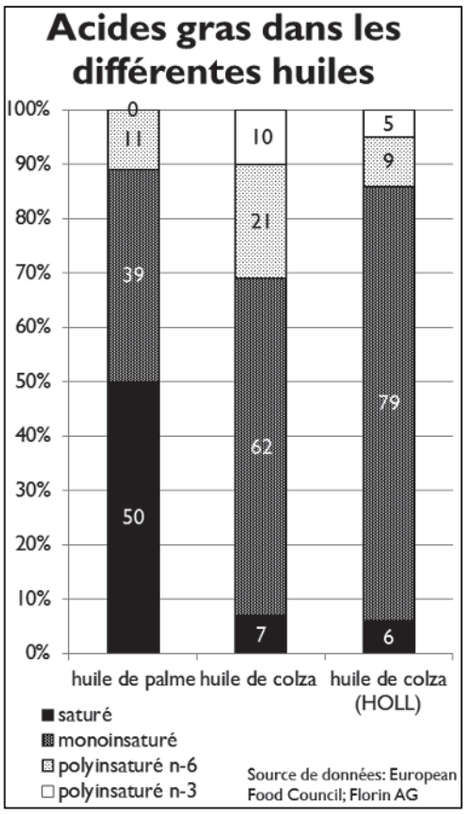

L'association « Huile de colza suisse » communique sur les avantages de l'huile de colza pour la santé.

SUISSE GARANTIE

Pratiquement toute la production de céréales panifiables, de colza, de soja et de tournesol est commercialisée sous la marque de provenance SUISSE GARANTIE. Au niveau agricole, la gestion de la base de données est établie au travers d'Agrosolution ; les contrôles sur les exploitations peuvent ainsi avoir lieu en même temps que les contrôles PER.

Attitude face au Swissness

Avec l'entrée en vigueur de la législation Swissness au 01.01.2017 et les modifications dans le règlement général, des adaptations devront être faites au règlement sectoriel pour les céréales et les oléagineux, pour la récolte 2017.

Une première modification a d'ores et déjà été faite dès le 1er juillet 2016 : seules les variétés de la liste recommandées ou en test

seront reconnues pour SUISSE GARANTIE dès la récolte 2017.

Informations et documents
Le site internet www.swissgranum.ch fournit des informations sur SUISSE GARANTIE, les formulaires d'inscription pour tous les échelons de la filière, ainsi que le règlement de branche.

La FSPC va poursuivre son engagement pour que le pain et les produits de boulangerie bénéficient du logo SUISSE GARANTIE également sur le front de vente. Cela permettrait de se différencier des produits importés.

AGRO MARKETING SUISSE (AMS)

L'objectif de l'AMS est de promouvoir les ventes de l'ensemble des matières premières suisses. L'AMS est en particulier responsable de l'indication de provenance SUISSE GARANTIE. La FSPC est représentée au comité et dans les commissions techniques d'Agro-Marketing Suisse (AMS) par Pierre-Yves Perrin. La représentation de la filière dans les autres groupes de travail se fait d'entente avec swiss granum.

Le Comité s'est particulièrement investi dans la stratégie de SUISSE GARANTIE en lien avec l'entrée en vigueur de la législation Swissness au 01.01.2017. Ainsi, trois éléments fondamentaux ont été décidés :

- Zone frontalière : la réglementation du Swissness sera reprise pour SUISSE GARANTIE dès le 1er janvier 2017. Il sera ainsi possible d'attribuer la marque de garantie à des denrées alimentaires provenant de Suisse, de la Principauté du Liechtenstein, de la zone franche de Genève ainsi que de surfaces situées en zone frontalière et exploitées sans interruption depuis début 2014 par des agriculteurs suisses.
- Pour qu'un produit composé puisse porter la marque SUISSE GARANTIE, il doit être composé au moins à 90 % d'ingrédients indigènes d'origine agricole. La règlementation Swissness est moins stricte, avec une limite fixée à 80 % et diverses exceptions.
- Les règlements de branche ne peuvent pas être plus stricts que le règlement général en ce qui concerne les exigences de base.

Dans les commissions techniques, le règlement général et d'autres règlements ont été revus et mis à jour. Les questions relatives aux autorisations spéciales et à la collaboration avec les organes de certification font également partie du travail de ces commissions.

AGRO MARKETING SWISS (AMS) a étudié comment SUISSE GARANTIE devait se différencier du Swissness à l'avenir.

5 STATISTIQUES

Tableau 1 : Prix garantis et prix indicatifs des céréales panifiables (en Fr./dt)

	Prix garantis① (Fr./dt)			Prix indicatifs (Fr./dt)							
	1990	**1995**	**2000**	**2005②**	**2010**	**2012 « récolte »**	**2012 «après-récolte»**	**2013 «récolte et après-récolte»**	**2014 «récolte»**	**2015 «récolte»**	**2016 «récolte»**
Blé Top	112.00			57.00	Pas de prix indicatifs	53.00	Pas de prix indicatifs à partir du 5 octobre 2012	Pas de prix indicatifs	52.00	52.00	52.00
Blé I	107.00	104.00	75.00	54.00		50.00			50.00	50.00	50.00
Blé II	103.00	97.00	70.00	49.00		47.50			49.00	49.00	49.00
Blé III	99.00			46.00		44.00			45.00	45.00	45.00
Blé biscuits	98.00	100.00	69.00	50.50		48.00			49.00	49.00	49.00
Seigle	105.00	93.00	62.00	46.00		40.00			40.00	40.00	40.00
Epeautre A	98.00	98.00	66.00	64.00		56.00	56.00	56.00/54.00	56.00	56.00	56.00
Epeautre B			52.00	52.00		46.00	46.00				

① : Prix de prise en charge par la Confédération (sans déduction de la taxe de coresponsabilité)
② : Diminution du droit de douane: Fr. 3.- par 100 kg au 1er juillet 2005 et 2007 ainsi que Fr. 4.- par 100 kg au 1er juillet 2009

Prix indicatif jusqu'en 2010 : *prix producteur pour une marchandise livrée au centre collecteur, réceptionnée, nettoyée, si nécessaire séchée et répondant aux conditions de prise en charge*

Prix indicatif dès 2011 : *Prix indicatif "récolte" respectivement "après récolte" pour les céréales panifiables, départ centre collecteur, répondant aux conditions de prise en charge de swiss granum*

Sources : FSPC et swiss granum

Tableau 2 : Prix indicatifs des matières fourragères et des protéagineux (en Fr./dt)

	1990	1995	2000	2005①	2008	2009	2010	2011	2012	2013	2014	2015	2016
Blé fourrager				43.50	40.00	36.00	36.50	36.50	36.50	36.50	36.50	36.50	36.50
Orge	68.00	59.50	47.00	40.50	38.00	34.50	34.50	34.50	34.50	34.50	34.50	34.50	34.50
Triticale	68.00	59.50	48.00	41.00	39.00	34.50	34.50	34.50	34.50	34.50	34.50	34.50	34.50
Avoine	67.00	55.50	43.00	37.00	34.50	30.50	30.50	30.50	30.50	30.50	30.50	30.50	30.50
Maïs	73.00	61.50	49.00	42.00	40.50	36.50	36.50	36.50	36.50	36.50	36.50	36.50	36.50
Pois protéagineux	75.00	64.00	53.00	46.00	41.00	37.00	37.00	37.00	37.00	37.00	37.00	37.00	37.00
Féverole	68.00	59.50	47.00	43.00	38.50	34.50	34.50	34.50	34.50	34.50	34.50	34.50	34.50
Lupin blanc				51.00	46.50	42.50	42.50	42.50	42.50	42.50	42.50	42.50	42.50

① : Diminution du droit de douane au 1er juillet 2005 de Fr. 3.- par 100 kg pour les matières riches en énergie et de Fr. 1.- par 100 kg pour les matières riches en protéine.

Prix indicatif : prix producteur pour une marchandise livrée au centre collecteur, réceptionnée, nettoyée, si nécessaire séchée et répondant aux conditions de prise en charge

Sources : USP et swiss granum

Tableau 3 : Prix garantis et prix payés aux producteurs des oléagineux (en Fr./dt)

	Prix garantis ① (Fr./dt)		Prix payé au producteur ② (Fr./dt)						
	1995	1999	2000	2010	2012	2013	2014	2015	2016
Colza	165.00	150.00	Env. 70.00	78.76-81.76	87.77-90.77	84.61-87.61	78.40-81.40	71.55-74.55	74.43-77.43
Tournesol	165.00	165.00	Env. 73.00	80.75-83.75	88.34-91.34	81.67-84.67	78.56-81.56	76.83-79.83	-
Tournesol «high oleic»				84.70-87.70	93.82-96.82	86.98-89.98	88.46-91.46	82.81-85.81	-
Soja		165.00	50.00 - 55.00	53.69-56.69	56.46-59.46	55.09-58.09	57.92-60.92	56.47-59.47	-

① : Prix de prise en charge par la Confédération

② : Le prix payé au producteur est un prix départ centre collecteur, duquel il faut encore déduire les frais d'entrée. Estimation avant la récolte.

Sources : OFAG et swiss granum

Tableau 4 : Evolution des surfaces en hectares (ha)

	1990	1995	2000	2005	2010	2012	2013	2014	2015*	2016**
Blé panifiable ①	97'249	99'694	94'109	83'744	77'853	76'740	77'334	76'298	75'654	75'830
Seigle	3'446	6'862	3'643	1'677	2'248	1'771	1'861	1'924	1'928	1'950
Epeautre	2'609	2'667	1'467	2'428	4'136	3'680	3'250	3'628	3'985	4'150
Autres céréales panifiables	115	213	41	190	138	223	237	138	164	170
Total céréales panifiables	**103'419**	**109'436**	**99'260**	**88'039**	**84'375**	**82'414**	**82'682**	**81'988**	**81'731**	**82'100**
Blé fourrager ②				6'334	9'057	8'647	8'317	8'344	8'309	7'900
Orge	60'036	54'681	45'741	37'689	28'949	28'454	28'574	27'125	28'548	28'800
Triticale	10'480	6'135	10'306	11'811	10'274	9'433	9'147	8'269	8'252	8'900
Avoine	10'431	8'342	5'067	2'950	1'789	1'642	1'675	1'590	1'587	1'600
Maïs grains	27'367	26'088	22'006	20'612	15'208	16'162	15'173	15'713	12'564	15'600
Autres céréales fourragères	234	566	291	254	170	182	207	182	196	190
Total céréales fourragères	**108'548**	**95'812**	**83'411**	**79'650**	**65'447**	**64'520**	**63'093**	**61'223**	**59'456**	**62'990**
Total céréales	**211'967**	**205'248**	**182'671**	**167'689**	**149'822**	**146'934**	**145'775**	**143'211**	**141'187**	**145'090**
Pois protéagineux	1'676	1'921	2'581	4'807	3'483	3'473	3'619	3'759	4'355	4'600
Féverole	159	307	275	272	274	305	426	493	556	580
Lupin			36	99	59	49	66	77	105	100
Total protéagineux	**1'835**	**2'228**	**2'892**	**5'178**	**3'816**	**3'827**	**4'111**	**4'329**	**5'016**	**5'280**
Colza	16'813	14'474	14'343	17'651	21'806	22'097	22'244	23'184	23'432	21'000
Tournesol		461	3'579	5'083	3'563	3'526	3'959	3'957	4'568	4'700
Soja	1'075	1'747	952	1'518	1'087	1'085	1'407	1'496	1'719	1'770
Total oléagineux	**17'888**	**16'682**	**18'874**	**24'252**	**26'456**	**26'708**	**27'610**	**28'637**	**29'719**	**27'470**

① : Classes Top, I, II, III et biscuit *② : Variétés de blé fourrager selon liste recommandée*
** provisoire* ***prévision (juin 2016)*

Sources : USP et swiss granum

Tableau 5 : Evolution des volumes de production en tonnes

	1990	2000	2005	2010	2012	2013	2014	2015*
Blé panifiable (propre à la panif.)			384'100	376'028	393'307	392'315	362'454	387'618
Epeautre (propre à la panif.)				12'826	12'550	11'230	12'947	12'947
Seigle (propre à la panif.)			15'500	10'072	7'699	8'889	3'179	11'179
Autres cér. panifiables (propres à la panif.)				467	708	895	445	520
Cér. panifiables (propres à la panification, sans semence)			**399'600**	**399'393**	**414'264**	**413'329**	**379'025**	**412'264**
Blé panifiable (déclassé, impropres à la panif.)			*76'300*	*58'034*	*34'604*	*4'753*	*96'349*	*53'344*
Autres cér. panifiables (impropres à la panif.)			*3'000*	*5'865*	*3'286*	*1'420*	*11'448*	*1'013*
Blé fourrager			43'700	57'024	55'217	51'976	59'089	54'452
Orge	324'375	267'103	225'575	169'920	179'825	160'656	196'951	191'153
Avoine	50'421	24'953	14'213	7'948	7'824	6'863	7'773	7'324
Triticale	52'578	61'898	66'577	56'705	53'432	48'847	48'968	49'578
Maïs grains	225'415	211'922	198'260	142'858	146'505	123'916	138'474	94'953
Autres cér. fourragères	1'142	1'462	2'000	883	967	812	1'167	996
Total cér. fourragères			**629'625**	**499'237**	**481'660**	**399'243**	**560'219**	**452'813**
Dont cér. panif., (déclassées, impropres à la panif.)			*79'300*	*63'899*	*37'890*	*6'173*	*107'797*	*54'357*
Semences de cér. panifiables	20'600	18'500	18'000	15'837	17'113	17'011	16'664	16'664
Semences de cér. fourragères	12'800	11'000	9'000	9'118	8'641	8'353	7'637	7'637
Total semences de céréales	**33'400**	**29'500**	**27'000**	**24'955**	**25'754**	**25'364**	**24'301**	**24'301**
Total céréales	**1'235'837**	**1'169'464**	**1'056'225**	**923'585**	**921'678**	**837'936**	**963'545**	**889'378**
Pois protéagineux	6'697	8'954	17'900	14'537	13'140	12'299	14'074	15'033
Féverole	782	1'137	1'200	851	946	1'095	1'430	1'472
Autres protéagineux			300	189	152	196	245	311
Total protéagineux	**7'479**	**10'091**	**19'400**	**15'577**	**14'238**	**13'590**	**15'749**	**16'816**
Colza	43'215	39'060	58'800	67'900	68'977	72'510	93'945	87'004
Tournesol		11'666	15'000	10'600	9'248	8'641	9'730	9'789
Soja	2'611	3'750	4'000	3'076	3'050	3'553	3'882	4'054
Autres oléagineux				400	563	585	497	333
Total oléagineux	**45'826**	**54'476**	**77'800**	**81'976**	**81'838**	**85'289**	**108'054**	**101'180**

** provisoire* *Sources : USP et swiss granum*

Tableau 6 : Rendements moyens par unité de surface (dt/ha)

	2006	2007	2008	2009	2010	2011	2012	2013	2014	2015*
Blé panifiable d'automne	56.6	58.8	59.2	60.0	57.7	62.5	58.1	53.6	62.7	60.7
Blé panifiable de printemps	46.1	49.3	50.2	50.5	51.0	51.8	49.0	49.1	53.2	49.0
Blé fourrager	71.0	69.6	71.1	71.1	64.8	77.1	65.8	64.3	72.4	67.0
Seigle	55.9	56.7	60.1	63.6	61.0	66.1	59.2	55.1	67.2	61.8
Epeautre	39.0	39.6	39.4	37.9	38.9	44.4	37.4	37.8	43.4	36.0
Méteil de céréales panifiables	57.2	57.2	60.2	63.6	61.1	66.0	57.7	52.9	53.6	51.9
Orge d'automne	62.8	60.7	61.3	64.9	60.5	65.3	65.3	58.8	74.8	70.0
Orge de printemps	49.1	53.5	47.9	51.1	51.8	52.4	53.3	39.5	62.6	57.0
Triticale	57.3	58.2	59.0	60.7	56.8	63.9	58.5	55.1	61.0	60.5
Avoine	49.5	45.4	50.9	55.0	49.9	51.8	53.4	47.4	53.1	49.0
Maïs grains	84.5	101.7	97.0	104.1	94.3	97.3	90.7	81.7	88.1	76.0
Méteil de céréales fourragères	50.4	51.5	50.4	50.9	51.9	59.5	53.3	39.2	64.1	57.6
Pois protéagineux	35.0	34.9	38.8	39.1	41.7	40.3	37.8	34.0	37.4	34.5
Féverole	28.3	25.2	33.9	32.0	31.0	36.9	31.0	25.7	29.0	26.5
Colza	30.8	30.2	30.1	31.3	31.1	33.3	31.2	32.6	40.5	37.1
Tournesol	27.3	26.7	27.6	32.3	29.8	29.8	26.2	21.8	24.6	21.4
Soja	26.4	25.9	29.1	27.1	28.3	29.4	28.1	25.3	25.9	23.6

* provisoire

Source : USP / swiss granum

Tableau 7 : Importations dans le cadre du contingent tarifaire n° 27 «céréales panifiables» en tonnes

Trimestre	Blé	Seigle	Epeautre	Engrain/Amidonnier	Autres	Total
Total 2006	**49'847**	**1'610**	**4'560**	**224**	**41**	**56'282**
Total 2007	**72'074**	**3'892**	**6'430**	**987**	**22**	**83'405**
Total 2008	**79'074**	**2'716**	**5'402**	**435**	**13**	**87'640**
Total 2009	**61'379**	**2'261**	**6'326**	**25**	**9**	**70'000**
Total 2010	**57'894**	**1'977**	**3'961**	**0**	**0**	**63'832**
Total 2011	**64'942**	**1'293**	**3'662**	**94**	**3**	**69'994**
Total 2012	**62'418**	**1'424**	**4'914**	**1'242**	**2**	**70'000**
1er trimestre 2013	17'340	635	703	107	0	18'785
2ème trimestre 2013	19'130	670	0	1'414	0	21'214
3ème trimestre 2013	13'440	518	772	267	4	15'001
4ème trimestre 2013	12'859	543	1'537	53	3	14'995
Total 2013	**62'769**	**2'366**	**3'012**	**1'841**	**7**	**69'995**
1er trimestre 2014	22'003	466	979	1'541	1	24'990
2ème trimestre 2014	22'847	470	150	152	1	23'620
3ème trimestre 2014	4'268	345	1'757	0	0	6'370
4ème trimestre 2014	12'767	662	1'530	53	0	15'012
Total 2014	**61'885**	**1'943**	**4'416**	**1'746**	**2**	**69'992**
1er trimestre 2015	24'244	1'852	3'877	26	1	30'000
2ème trimestre 2015	28'006	680	1'314	0	0	30'000
3ème trimestre 2015	16'362	280	3'351	0	7	20'000
4ème trimestre 2015	5'555	317	4'070	50	8	10'000
Total 2015	**74'167**	**3'129**	**12'612**	**76**	**16**	**90'000**
1er trimestre 2016	15'784	755	3'451	7	3	20'000
2ème trimestre 2016	15'924	535	3'533	2	6	20'000
3ème trimestre 2016*	12'503	205	76		31	12'815
Total 2016	**44'211**	**1'495**	**7'060**	**9**	**40**	**52'815**

**provisoire, état au 24.07.2016* *Source : OFAG*

Tableau 8 : Quantités d'oléagineux attribuées et des contrats en tonnes

Cantons	Colza				Tournesol				Soja			
	2014	**2015**	**2016**	**2017**	**2014**	**2015**	**2016**	**2017**	**2014**	**2015**	**2016**	**2017**
AG	9'376	9'401	7'628	7'596	702	595	721	630	168	250	242	337
BE	8'859	8'629	7'451	7'367	1'262	1'343	1'353	1'381	60	74	40	58
BS/BL	1'396	1'459	1'174	1'124	21	18	17	19	290	416	338	257
FR	6'060	6'426	5'489	5'511	416	525	670	619	50	60	50	71
GE	3'619	3'566	2'767	2'699	1'368	1'838	1'760	1'720	754	864	870	1'012
GR	293	326	298	282		-	2	2	-	-	15	8
JU	3'906	3'729	3'277	3'245	188	241	272	315	77	78	53	70
LU	4'304	4'505	3'540	3'506	13	20	21	24	60	69	63	61
NE	1'640	1'711	1'481	1'532	146	168	162	154	32	67	68	80
SG	298	218	206	216	14	27	11	28	44	53	58	50
SH	5'863	5'585	4'810	4'779	882	1'193	1'300	1'340	236	254	279	303
SO	3'033	3'041	2'425	2'416	376	408	494	469	224	206	149	158
SZ	-	45	32	33		-			-	-		
TG	4'086	4'175	3'503	3'561	908	865	910	989	98	145	148	168
TI	-	-	-	-	76	97	66	65	302	296	251	216
VD	25'584	26'656	23'178	22'895	4'556	5'482	5'856	5'754	784	858	849	951
VS	44	45	43	43	25	17	29	36	57	27	53	73
ZG	255	283	223	250	6	-	-	-	-	-	3	3
ZH	7'963	8'067	6'577	6'758	1'799	1'885	1'903	1'831	657	693	882	988
Total	**86'577**	**87'868**	**74'115**	**73'812**	**12'758**	**14'721**	**15'545**	**15'375**	**3'894**	**4'408**	**4'411**	**4'865**
Quantités du contrat-cadre (swissOlio) et des autres contrats (soja fourrager)												
Secteur alimentaire	77'000	79'000	82'000	80'000	18'000	18'000	18'000	18'000	1'500	1'500	1'500	1'500
Secteur fourrager	-	-	-	-	-	-	-	-	2'000	2'000	3'500	3'500

Sources : FSPC et SwissOlio. Ces cultures ne sont pas cultivées dans les cantons suivants: AR/AI, GL, OW/NW et UR.

Tableau 9 : Evolution des cotisations des producteurs en francs par 100 kg

	2004	2005	2006	2007	2008	2009	2010	2011	2012	2013	2014	2015	2016
Cotisations prélevées sur toutes les cultures en faveur de:													
FSPC	*0.06*	*0.06*	*0.06*	*0.06*	*0.06*	*0.06*	*0.06*	*0.06*	*0.06*	*0.06*	*0.06*	*0.06*	*0.06*
swiss granum	*0.03*	*0.03*	*0.03*	*0.03*	*0.03*	*0.03*	*0.03*	*0.03*	*0.03*	*0.03*	*0.03*	*0.03*	*0.03*
USP	*0.03*	*0.03*	*0.03*	*0.03*	*0.03*	*0.03*	*0.03*	*0.03*	*0.03*	*0.03*	*0.03*	*0.03*	*0.03*
Sous-total	*0.12*	*0.12*	*0.12*	*0.12*	*0.12*	*0.12*	*0.12*	*0.12*	*0.12*	*0.12*	*0.12*	*0.12*	*0.12*
Total céréales panifiables [1]	**0.27**	**0.92**	**0.92**	**0.77**	**0.77**	**0.77**	**0.67**	**0.92**	**0.92**	**0.92**	**0.92**	**0.82**	**0.92**
dont fonds d'allègement de marché	*0.10*	*0.75*	*0.75*	*0.60*	*0.60*	*0.60*	*0.50*	*0.75*	*0.75*	*0.75*	*0.75*	*0.65*	*0.75*
dont fonds de promotion céréales	*0.05*	*0.05*	*0.05*	*0.05*	*0.05*	*0.05*	*0.05*	*0.05*	*0.05*	*0.05*	*0.05*	*0.05*	*0.05*
Total céréales fourragères	**0.12**	**0.12**	**0.12**	**0.12**	**0.12**	**0.12**	**0.12**	**0.12**	**0.12**	**0.12**	**0.12**	**0.12**	**0.12**
Total colza	**0.69**	**0.69**	**0.68**	**0.66**	**1.66**	**1.62**	**1.63**	**1.63**	**1.63**	**1.62**	**1.62**	**1.62**	**1.62**
dont Pool de production oléagineux	-	-	-	-	*1.00*	*1.00*	*1.00*	*1.00*	*1.00*	*1.00*	*1.00*	*1.00*	*1.00*
dont commission huile de colza suisse	*0.50*	*0.50*	*0.50*	*0.50*	*0.50*	*0.50*	*0.50*	*0.50*	*0.50*	*0.50*	*0.50*	*0.50*	*0.50*
dont projet R & D	*0.02*	*0.02*	*0.02*	-	-	-	*0.01*	*0.01*	*0.01*	-	-	-	-
dont mandat de prestations oléagineux	*0.05*	*0.04*	*0.04*	*0.04*	*0.04*	-	-	-	-	-	-	-	-
Total tournesol et soja	**0.17**	**0.16**	**0.06**	**0.16**	**1.16**	**1.12**	**1.12**	**1.12**	**1.12**	**1.12**	**1.12**	**1.12**	**1.12**
dont Pool de production oléagineux	-	-	-	-	*1.00*	*1.00*	*1.00*	*1.00*	*1.00*	*1.00*	*1.00*	*1.00*	*1.00*
dont mandat de prestations oléagineux	*0.05*	*0.04*	*0.04*	*0.04*	*0.04*	-	-	-	-	-	-	-	-
Total lin	**0.12**	**0.12**	**0.12**	**0.12**	**0.12**	**0.12**	**0.12**	**0.12**	**0.12**	**0.12**	**0.12**	**0.12**	**0.12**
Total protéagineux	**0.12**	**0.12**	**0.12**	**0.12**	**0.12**	**0.12**	**0.12**	**0.12**	**0.12**	**0.12**	**0.12**	**0.12**	**0.12**

[1] Prélèvement de Fr. 1.- supplémentaire sur l'épeautre en faveur de la CI Epeautre (IG Dinkel)

Source : FSPC

Graphique 1: Evolution des cotisations des producteurs de céréales panifiables en francs par 100 kg

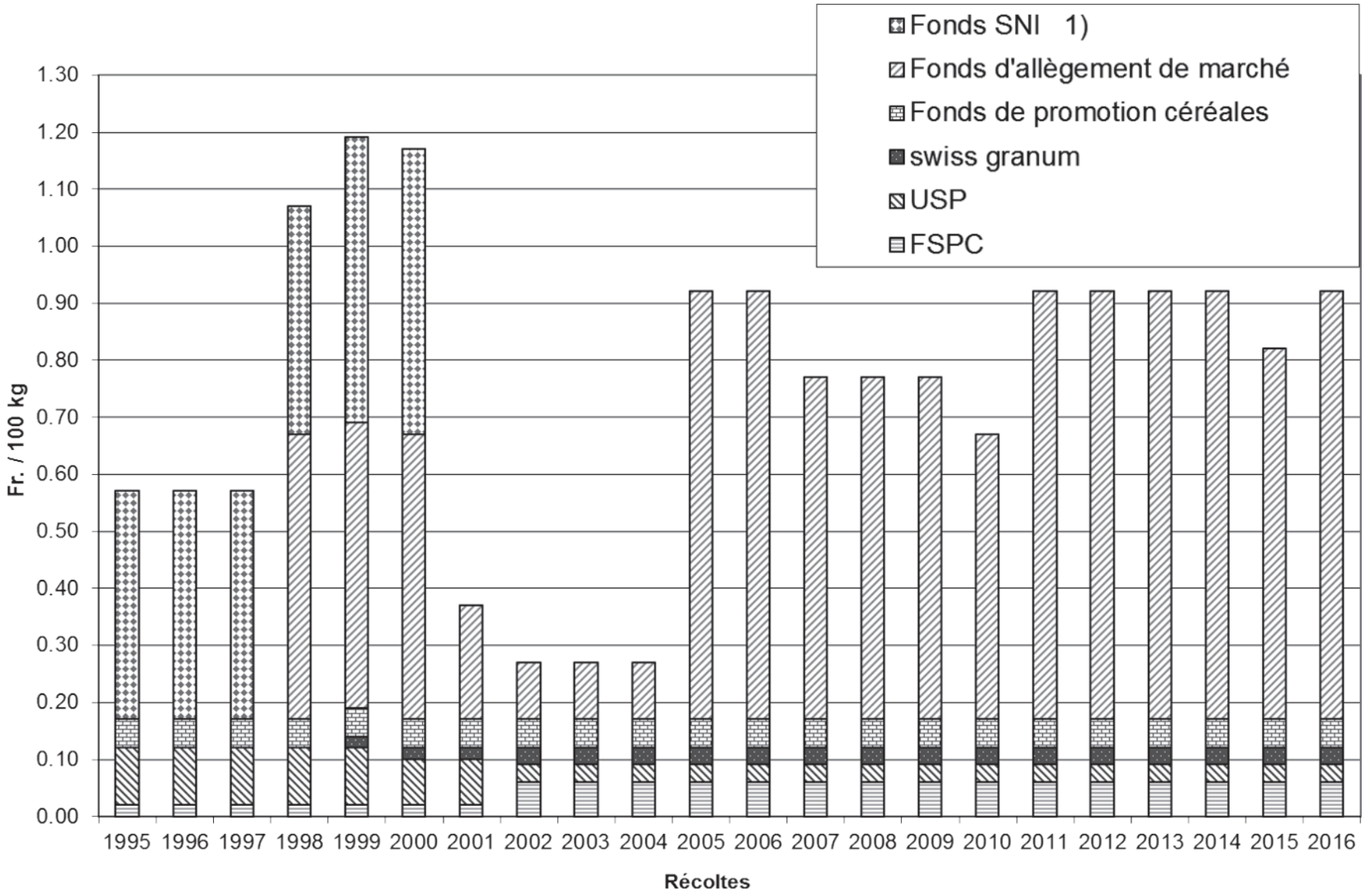

1) Industrie alimentaire suisse

Tableau 10 : Importations de céréales en tonnes

	N° de tarif vieux	**N° de tarif** nouveau	**2000**	**2005**	**2010**	**2013**	**2014**	**2015** (prov.)
Blé tendre	1001.9011-9090	1001.9100-.9990	168'265	124'136	250'944	369'688	341'297	331'910
dont déclaré pour le secteur alimentaire			*78'103*	*77'031*	*109'357*	*108'361*	*110'171*	*136'555*
dont déclaré à fins fourragères			*89'873*	*45'475*	*141'382*	*260'366*	*229'019*	*183'508*
Blé dur	1001.1011-1090	1001.1100-1990	130'657	78'372	85'071	67'149	78'607	64'655
dont déclaré pour le secteur alimentaire			*130'550*	*78'371*	*81'773*	*66'472*	*78'269*	*64'633*
dont déclaré à fins fourragères			*104*	*0*	*3'262*	*653*	*323*	*0*
Seigle	1002.0011-0090	1002.1000-9090	10'435	2'779	4'719	10'293	5'856	4'976
dont déclaré pour le secteur alimentaire			*4'234*	*1'565*	*2'050*	*2'442*	*2'122*	*3'322*
dont déclaré à fins fourragères			*5'335*	*754*	*2'141*	*7'353*	*3'309*	*992*
Orge	1003.0010-0090	1003.1000-9090	74'732	14'067	71'357	61'268	91'129	68'988
dont déclaré pour le secteur alimentaire			*9'051*	*12'260*	*8'558*	*8'760*	*8'650*	*8'996*
dont déclaré à fins fourragères			*65'444*	*1'431*	*62'441*	*51'949*	*82'038*	*59'645*
Triticale	1008.9013-9039	1008.9013-9039	192	26	559	1'605	1'088	459
dont déclaré pour le secteur alimentaire			*0*	*25*	*0*	*0*	*0*	*203*
dont déclaré à fins fourragères			*190*	*0*	*552*	*1'598*	*1'083*	*254*
Avoine	1004.0010-0090	1004.1000-9090	45'863	47'407	56'391	44'560	44'934	48'582
dont déclaré pour le secteur alimentaire			*36'982*	*21'221*	*24'092*	*18'690*	*24'654*	*28'996*
dont déclaré à fins fourragères			*8'851*	*26'152*	*32'285*	*25'813*	*20'154*	*19'511*
Maïs grains	1005.1000-9090	1005.1000-9090	24'981	76'145	96'419	103'999	140'922	131'487
dont déclaré pour le secteur alimentaire			*8'250*	*6'971*	*3'696*	*5'383*	*5'334*	*4'928*
dont déclaré à fins fourragères			*15'218*	*67'466*	*91'137*	*97'088*	*134'255*	*125'355*
Riz	1006.1020-4090	1006.1000-4090	*75'257*	93'301	113'001	121'037	128'065	124'901
dont déclaré pour le secteur alimentaire			*47'158*	*49'276*	*44'798*	*44'403*	*54'473*	*55'875*
dont déclaré à fins fourragères			*28'099*	*44'025*	*68'203*	*76'543*	*73'520*	*68'952*
Autres céréales	1007…+1008. 2010-.3090, 9041-9099	1007…+1008. 1000-.5090, .9023-.9090	12'377	6'452	4'053	4'381	4'189	3'875
dont déclaré pour le secteur alimentaire			*4'235*	*3'264*	*2'657*	*3'413*	*2'663*	*2'789*
dont déclaré à fins fourragères			*7'957*	*3'186*	*1'370*	*943*	*1'494*	*1'028*
Total céréales			**542'759**	**442'686**	**682'513**	**783'980**	**836'087**	**779'833**
dont déclaré pour le secteur alimentaire		Valable depuis 1.1.2012	*318'563*	*249'982*	*276'981*	*257'924*	*286'336*	*306'297*
dont déclaré à fins fourragères			*221'071*	*188'490*	*402'773*	*522'306*	*545'196*	*459'245*
dont déclaré à d'autres fins			*3'125*	*4'214*	*2'759*	*3'750*	*4'555*	*14'289*

Source : swiss granum

Tableau 11 : Importations de supports protéiques et d'oléagineux en tonnes

	N° de tarif	2000	2005	2010	2013	2014	2015 (prov.)
Total protéagineux à fins fourragères		**22'083**	**11'055**	**8'565**	**15'894**	**14'329**	**14'592**
dont pois protéagineux	0713.1011, 1091	22'016	10'839	8'286	15'539	13'791	13'873
dont féverole	0713.5012, 5091	67	215	279	356	538	719
Total tourteaux (et autres coproduits) à fins fourragères *		**97'966**	**188'206**	**323'463**	**334'023**	**330'996**	**364'170**
dont tourteaux de soja (et autres coproduits)	2304.0010	90'624	178'803	280'785	256'598	249'082	274'610
dont tourteaux d'arachide (et autres coproduits)	2305.0010	-	-	-	-	-	-
dont tourteaux de lin (et autres coproduits)	2306.2010	474	283	371	1'239	1'069	1'608
dont tourteaux de tournesol (et autres coproduits)	2306.3010	419	15	6'781	11'809	18'112	16'771
dont tourteaux colza (et autres coproduits)	2306.4110, 4910	6'441	9'058	35'481	64'097	62'657	71'156
dont autres	2306.1010, 5010, 6010, 9011, 9021	9	47	45	281	76	25
Total autres protéines végétales à fins fourragères		**67'693**	**71'047**	**103'768**	**102'013**	**116'366**	**117'615**
dont levures	2102.1091, 2011	6'033	5'916	6'342	2'196	2'347	2'653
dont protéines de pommes de terre	2303.1011	23'191	15'078	5'543	4'309	3'830	4'168
dont gluten de maïs	2303.1012, 1018	37'649	43'990	39'184	48'178	51'580	47'621
dont autres subst. protéiniques	0713.2011, 2091, 3111, 3191, 3211, 3291, 3311, 3391, 3411, 3491, 3511, 3591, 3911, 3991, 4011, 4091, 6011, 6091, 9021, 9081, 2102.2021, 2303.2010, 3010	820	6'063	52'699	47'329	58'609	63'173
Total oléagineux (ces 3 espèces)		**128'820**	**64'379**	**45'714**	**28'949**	**26'928**	**21'521**
Colza	1205.1010-9069	2'922	6'300	7'748	6'876	7'500	3'995
Tournesol	1206.0010-0069	16'480	9'457	10'539	5'385	4'838	4'438
Soja	1201.1000-9099	109'418	48'622	27'427	16'688	14'590	13'088
dont déclaré à fins fourragères	1201.9010	2'903	1'123	3'609	2'777	2'068	1'430
dont déclaré pour extraction d'huile à fins fourragères	1201.9021	30'428	39'288	17'304	8'718	8'359	7'893
Total huiles (ces 3 espèces)		**32'971**	**48'087**	**49'230**	**48'314**	**57'601**	**55'590**
Huile de colza	1514.1190, 1991, 1999, 9190, 9991, 9999	1'929	5'031	6'755	7'259	6'051	5'132
Huile de tournesol	1512.1190, 1918, 1919, 1998, 1999	30'422	42'369	41'873	40'558	50'739	49'547
Huile de soja	1507.1090, 9018, 9019, 9098, 9099	621	687	603	497	811	911

* Coproduits issus de la transformation d'oléagineux / *Source: Administration fédérale des douanes / swiss granum*



Impressum : Graphisme MAP SA - Rédaction FSPC - Traduction FSPC - Photo couverture N. Repond - Impression Jordi AG

FSPC
Belpstrasse 26
CH - 3007 Berne
T +41 (0)31 381 72 03
F +41 (0)31 381 72 04
info@fspc.ch
www.fspc.ch