Rapport annuel 2012 - 2013

SGPV-FSPC

Schweizerischer Getreideproduzentenverband
Fédération suisse des producteurs de céréales
Federazione svizzera dei produttori di cereali

TABLE DES MATIERES

AVANT-PROPOS **2**

1 POLITIQUE ET MARCHÉ **3**

1.1 PA 2014 – 2017 3

1.2 LOI CHOCOLATIÈRE 3

1.3 PROTECTION À LA FRONTIÈRE POUR LES CÉRÉALES 4

1.4 IMPORTATIONS DE PRODUITS TRANSFORMÉS 4

1.5 OMC ET ACCORDS DE LIBRE-ÉCHANGE 5

1.6 SWISSNESS 5

2 ACTIVITÉS DE LA FSPC **6**

2.1 LES ORGANES 6

2.1.1 Assemblée des délégués (AD) *6*

2.1.2 Comité *6*

2.1.3 Comité directeur *6*

2.1.4 Commission « oléagineux » *7*

2.1.5 Commission « maïs » *7*

2.1.6 Secrétariat *7*

2.2 COMMUNICATION 8

2.2.1 La FSPC a eu 25 ans en 2012 ! *8*

2.2.2 Newsletter *8*

2.2.3 Site Internet *8*

2.2.4 Actualités céréalières *8*

2.2.5 Bulletins de marché *9*

2.2.6 Communiqués de presse, exposés et conférences *10*

2.2.7 Foires et expositions *10*

2.3 GESTION DE L'OFFRE 10

2.3.1 Mesures d'allègement de marché *10*

2.3.2 Pool de production oléagineux *11*

2.3.3 Gestion de l'offre par les attributions des oléagineux *12*

2.4 CONSULTATIONS 12

3 COLLABORATIONS **12**

3.1 SWISS GRANUM 12

3.1.1 Commission « Marché - Qualité Céréales » *12*

3.1.2 Commission « Marché - Transformation Oléagineux » *13*

3.1.3 Commissions techniques (CT) *13*

3.1.4 Groupe de travail «Sécurité alimentaire» *13*

3.1.5 Groupe de travail «Teneur en protéines» *14*

3.1.6 Groupe de travail « Marque de Garantie » *14*

3.2 AUTRES ORGANISATIONS 14

3.2.1 Union suisse des paysans (USP) *14*

3.2.2 Swisssem, Agrimmo, Agrosolution, PAG-CH *14*

4 PROMOTION **15**

4.1 INFORMATION SUISSE SUR LE PAIN (ISP) 15

4.2 COMMISSION « HUILE DE COLZA SUISSE » 16

4.3 SUISSE GARANTIE ET AGRO-MARKETING SUISSE (AMS) 17

5 STATISTIQUES **18**

AVANT-PROPOS

La récolte 2012 a été caractérisée par des rendements faibles. Les quantités de céréales produites ont juste permis de répondre aux besoins de la meunerie pour les céréales indigènes alors que, pour les céréales fourragères, la production a atteint un niveau historiquement bas.

Au-delà des rendements qui peuvent fluctuer d'une année à l'autre, c'est le recul constant des surfaces de production qui nous inquiète. Depuis 1980, ce sont ainsi près de 1'000 hectares de céréales qui disparaissent annuellement en Suisse, faute d'une rentabilité suffisante.

Comment inverser cette tendance ? Sachant que la baisse des coûts de production reste pour le moment à l'état de promesses politiques et que les prix payés aux producteurs sont définis dans des ordonnances légales, le soutien aux céréales doit passer par les paiements directs.

Ces paiements directs sont, rappelons-le, un dédommagement pour que notre agriculture assure les tâches multifonctionnelles qui sont définies dans la Constitution fédérale.

L'écologie est un des aspects de la multifonctionnalité et l'agriculture suisse en est pleinement consciente. Citons à titre d'exemple les prestations écologiques requises, les projets de mise en réseau des surfaces écologiques, le mode de culture extenso ou l'utilisation des seuils de tolérance avant l'application de produits phytosanitaires.

Un autre aspect a cependant tendance à être oublié ou du moins mis entre parenthèse : la production de matières premières. Le rôle de production de l'agriculture est actuellement sous-estimé et les soutiens sont trop faibles pour nos conditions suisses. Conséquence : la baisse des surfaces de céréales !

Dans l'exercice sous revue, la FSPC s'est engagée pour que la nouvelle politique agricole tienne compte des besoins de la production et pour que les terres ouvertes reçoivent un soutien effectif.

La position de la FSPC est partagée par la grande majorité des organisations de producteurs, signe d'une agriculture unie dans ses revendications et dans la direction à donner à la politique agricole.

Développer une politique agricole qui ne tiendrait pas compte des souhaits des agriculteurs constituerait une aberration qui ne tiendrait pas la route à long terme.

Le système de paiements directs en vigueur dès le 1er janvier 2014 devra naturellement conserver un équilibre entre écologie et production, avec cependant une nouvelle impulsion donnée à cette dernière, afin de maintenir un degré de professionnalisme, une motivation et des revenus adéquats pour les paysans.

La FSPC s'engage pour des conditions-cadres favorables aux producteurs ; nos revendications sont crédibles, argumentées, finançables et nous attendons qu'elles soient prises en considération.

Fritz Glauser
Président de la FSPC

1 Politique et marché

1.1 PA 2014 – 2017

Le processus de consultation de la politique agricole pour la période 2014-2017 a débuté au printemps 2011. La FSPC avait alors pris position sur le projet de loi sur l'agriculture, exigeant des adaptations sérieuses afin que les grandes cultures et la production de matières premières soient traitées à leur juste valeur.

Les débats parlementaires au sujet de la loi sur l'agriculture se sont terminés durant la session du printemps 2013, laissant ainsi la place aux auditions sur les ordonnances d'application.

Les projets d'ordonnances soumis à audition par l'OFAG sont plus que décevants pour les paysans. En effet, l'agriculture productive est toujours au second plan et les montants dédiés à la production sont largement insuffisants.

La FSPC a rapidement réagi dans la presse, par le biais de communiqués, relevant les conséquences dramatiques de ces ordonnances si elles ne sont pas adaptées : baisses conséquentes des revenus, baisses des surfaces de céréales, perte de professionnalisme dans la production, augmentation des coûts de production en lien avec les programmes volontaires, etc.

La plus grosse déception, pour la FSPC, concerne les céréales fourragères. Alors que le Parlement a largement accepté les modifications de l'article 54 de la loi sur l'agriculture, permettant l'octroi de contributions spécifiques pour les céréales fourragères, aucune mention n'en est faite dans les ordonnances !

En collaboration avec l'USP et les autres organisations des grandes cultures, la FSPC a élaboré sa prise de position sur les ordonnances. Ce document reprend les éléments concernant directement les grandes cultures, mais également des aspects touchant les exploitations dans leur ensemble.

Parmi les revendications les plus importantes de la FSPC, citons :

- Des contributions à la sécurité de l'approvisionnement pour les terres ouvertes d'au moins Fr. 1'500.-/ha
- Des contributions spécifiques pour les céréales fourragères de Fr. 250.-/ha
- Un maintien du droit de douane pour les céréales panifiables à Fr. 23.-/dt
- Un minimum de 3 cultures dans l'assolement, contre 4 actuellement
- Une part de surfaces de promotion de la biodiversité correspondant à 5 % de la SAU

Les textes définitifs des ordonnances devraient être connus en automne 2013 pour une entrée en vigueur au 1er janvier 2014, ce qui laissera peu de temps aux agriculteurs pour anticiper les modifications de la PA 2014-2017.

1.2 Loi chocolatière

La FSPC participe au « groupe de pilotage pour l'exportation de denrées alimentaires» de l'Administration fédérale des douanes. Ce groupe de travail a un rôle consultatif pour l'utilisation des moyens financiers dans le cadre de la loi chocolatière.

Pour l'année civile 2012, le budget était de Fr. 70 millions, dont Fr. 12.6 millions à disposition de la branche céréalière. Afin d'utiliser au mieux cette enveloppe, la participation de l'administration a été revue

régulièrement, variant selon les mois de 55 % à 100 %. Malgré cette souplesse, le budget 2012 n'a malheureusement pas été entièrement utilisé.

Pour 2013, afin d'optimiser l'utilisation du budget, la branche céréalière obtient Fr. 11.3 millions (16.18 % du budget) et les taux de participation de la Confédération pour le lait et les céréales peuvent être différents. Ainsi, pour le premier semestre 2013, la participation de la Confédération se situe entre 90 % et 100 %.

Sur l'année civile 2012, la FSPC a participé à hauteur de Fr. 2.16 millions pour garantir l'écoulement de 33'148 tonnes de farine indigène sous forme de produits transformés exportés. Ces soutiens sont financés par le fonds d'allègement de marché.

L'année 2013 devrait être semblable à 2012 au niveau des quantités. Les soutiens de la FSPC pourraient être plus faibles, mais l'évolution des prix sur les marchés internationaux est déterminante.

La FSPC va poursuivre, en collaboration avec la Fédération suisse des meuniers, le financement volontaire des mesures dans le cadre de la loi chocolatière, partant du principe que si ces céréales ne sont pas exportées, elles resteront sur le marché indigène avec vraisemblablement une nécessité de les déclasser.

1.3 Protection à la frontière pour les céréales

Au 1er juillet 2012, la protection à la frontière pour les céréales panifiables était à son maximum, soit Fr. 23.-/dt. Au 1er octobre 2012, en raison de la forte progression des prix internationaux, la protection à la frontière a été revue à la baisse (Fr. 18.90/dt). Elle est restée au même niveau jusqu'au 1er juillet 2013, malgré la chute des prix constatée depuis le début 2013.

Dès le 1er janvier 2013, les contributions au fonds de garantie ont été augmentées à Fr. 5.-/dt (auparavant : Fr. 3.70/dt), afin d'assurer un financement des stocks obligatoires. Cette modification n'a pas d'influence sur la protection à la frontière totale, qui reste limitée à un maximum de Fr. 23.-/dt.

En ce qui concerne les céréales et matières premières fourragères, la FSPC contrôle régulièrement le niveau de protection à la frontière. En effet, comme la Suisse dépend des importations pour plus de la moitié de ses besoins en matières premières fourragères, ce sont les prix des importations qui vont déterminer les prix indigènes. Une protection à la frontière trop faible aura deux conséquences : d'une part une pression sur les prix pour les producteurs et, d'autre part, des importations massives.

La FSPC suit l'évolution des prix à l'importation et prend régulièrement contact avec l'Office fédéral de l'agriculture (OFAG) si des adaptations supplémentaires sont nécessaires.

1.4 Importations de produits transformés

Si la part de marché des céréales panifiables indigènes est restée stable au cours des dernières années (entre 85 et 90 %), la situation est toute autre pour les produits transformés. Une analyse du chapitre douanier N°1905.0000 (Produits de la boulangerie, de la pâtisserie ou de la biscuiterie) montre en effet une progression énorme des quantités importées de produits transformés, qui a passé d'environ 20'000 tonnes en 1990 à près de 100'000 tonnes en 2012. Les exportations sous ce même numéro tarifaire stagnent quant à elle aux alentours de 20'000 tonnes depuis le début des années 2000.

Cette situation est préoccupante pour toute la filière et la perte de parts de marché crée une pression supplémentaire mais injustifiée sur les producteurs. Aucune solution n'est pour le moment envisageable, ceci pour deux raisons principales : d'une part, la production indigène actuelle est en recul depuis de nombreuses années, tant au niveau des sur-

faces que des quantités produites. D'autre part, la faible part du prix du blé dans les produits finis rend toute stratégie de concurrence sur les prix inconcevable.

Les produits à base de céréales suisses doivent cependant être mieux positionnés en terme d'origine (SUISSE GARANTIE, Swissness), de proximité, de qualité et d'écologie afin d'éviter une érosion des parts de marché.

1.5 OMC et Accords de libre-échange

«Bien que 2012 ait été une année relativement calme, les négociations internationales autour de l'agriculture pourraient bien être relancées en 2013 et dans les années à venir». Ces propos, tenus lors de l'Assemblée générale de l'ASSAF-Suisse le 15 mai 2013 par son président Walter Willener, pourraient devenir réalité suite à l'élection du Brésilien Roberto Azevedo à la tête de l'OMC. En effet, les négociations du Cycle de Doha pourraient retrouver un nouveau souffle avec ce nouveau président, après plusieurs années de stagnation.

Si les questions institutionnelles demeurent actuellement encore la pierre d'achoppement des négociations entre la Suisse et l'Union européenne dans le cadre d'un accord de libre-échange, l'ALEA n'en est pas pour autant enterré. La volonté du Conseil fédéral de conclure un ALEA avec l'UE reste valable et le dossier devra être suivi de près.

D'autres accords de libre-échange, à l'exemple de ceux conclus avec la Chine, prouvent la volonté du Conseil fédéral de poursuivre l'ouverture des marchés, ce qui laisse présager une pression supplémentaire sur l'agriculture suisse.

ASSAF-Suisse

La FSPC fait partie des membres fondateurs de l'Association suisse pour un secteur agroalimentaire fort (ASSAF-Suisse), qui a pour buts de promouvoir une agriculture suisse productive et de développer une industrie agroalimentaire forte.

Le nombre de membres augmente régulièrement et l'ASSAF-Suisse a poursuivi son travail durant la période 2012-2013, rédigeant différents argumentaires, prenant position dans des communiqués de presse ou augmentant les contacts, notamment avec les parlementaires.

1.6 Swissness

Le projet « Swissness » définit une part minimale de matières premières suisses dans les produits bénéficiant d'une croix suisse. La FSPC a, dès le départ, soutenu la proposition du Conseil fédéral, qui exige une part de matières premières minimale fixée à 80 % afin qu'une denrée alimentaire puisse être considérée comme « suisse ».

Selon un sondage réalisé par l'USP, sept sondés sur dix estiment qu'une part de matières premières suisses de minimum 80 % est nécessaire pour qu'une denrée alimentaire soit estampillée « suisse ».

Le Conseil des Etats et le Conseil national ont adopté le 21 juin 2013 le projet de révision législative „Swissness". Il n'y a aucune distinction entre produits faiblement et hautement transformés, ce qui est positif. De plus, des exceptions sont prévues pour les produits non disponibles en Suisse ou dont le taux d'auto-approvisionnement serait faible.

Si la gestion et la mise en œuvre des exceptions pourraient s'avérer difficile, le projet Swissness dans son ensemble est considéré comme positif.

La FSPC s'engagera pour que les produits à base de céréales, protéagineux ou oléagineux estampillés « suisses » restent crédibles et compréhensibles pour les consommateurs et pour que le Swissness renforce effectivement la production indigène.

2 Activités de la FSPC

La Fédération suisse des producteurs de céréales (FSPC), fondée en 1987, est l'organisation nationale des producteurs de céréales, d'oléagineux et de protéagineux.

La FSPC représente les intérêts des producteurs, œuvre pour le développement des grandes cultures en Suisse, pour une production orientée vers le marché, ainsi que pour la promotion de la qualité et l'acquisition de nouveaux débouchés.

2.1 Les organes

2.1.1 Assemblée des délégués (AD)

Durant l'exercice 2012-2013, les délégués de la FSPC se sont réunis à une seule reprise, pour leur assemblée ordinaire du 13 novembre 2012 à Chiètres (FR). Les activités dans le cadre du 25ème anniversaire de la FSPC ont notamment été présentées aux plus de 200 délégués et invités présents.

En programme annexe, le Prof. Dr. Jürg Fuhrer a fait un excellent exposé sur les risques liés au changement climatique pour l'agriculture et l'approvisionnement indigène.

2.1.2 Comité

Le Comité de la FSPC a siégé à trois reprises durant l'exercice 2012-2013. Les principaux thèmes traités et décisions prises peuvent être résumés comme suit :

- 18.09.2012 : préparation de l'AD (comptes, budget, cotisations, rapport annuel et programme d'activités), budget et soutiens du Pool de production oléagineux et élection complémentaire au Comité directeur (D. Dugerdil).
- 28.02.2013 : Informations de l'USP sur la PA 2014-2017, analyse de la situation du marché et traitement de la requête Grandjean faite lors de l'Assemblée des délégués 2012.
- 08.05.2013 : prises de position sur les OGM et la PA 2014-2017 et adaptation du régime des signatures et procurations pour la nouvelle directrice adjointe, Andrea Koch.

Le Comité a régulièrement été informé de la situation du marché et de l'évolution des dossiers « loi chocolatière », Pool de production oléagineux, accords internationaux, ainsi que des différentes prises de positions et interventions de la FSPC.

2.1.3 Comité directeur

Le Comité directeur s'est réuni à neuf reprises pour piloter les nombreux dossiers traités par la Fédération. Au cours de cet exercice, le Comité directeur a notamment :

- suivi l'évolution du marché indigène et international
- analysé la situation des exportations de produits céréaliers et approuvé des mesures volontaires dans le cadre de la loi chocolatière
- défini une stratégie pour la négociation des prix indicatifs
- engagé une nouvelle directrice adjointe en la personne d'Andrea Koch
- approuvé les mesures de communication aux membres : *Bulletins de marché, Actualités céréalières* et *Newsletter.*
- élaboré la prise de position sur les ordonnances d'application de la PA 2014-2017
- poursuivi les discussions relatives à l'introduction d'une contribution pour les céréales fourragères
- fait le suivi des activités dans le cadre du 25ème anniversaire de la FSPC
- suivi le dossier PA 2014-2017 et établi les contacts permettant de soutenir nos positions
- suivi les dossiers relatifs aux accords internationaux
- suivi les travaux des commissions (oléagineux et maïs) ainsi que des travaux au sein de swiss granum
- préparé et soumis au Comité les documents pour l'AD (cotisations, comptes et rapport annuel)
- traité diverses demandes, consultations et sollicitations.

Suite à la séance du Comité du 18 septembre 2012 et à l'élection complémentaire pour le remplacement de Henri Lequint, le Comité directeur est composé de : Fritz Glauser, Ernst Meyer, Hansjakob Häberli, Daniel Dugerdil, Stéphane Teuscher, Urs Schläfli (Conseiller national) et Edwin Kunz.

2.1.4 Commission « oléagineux »

Cette commission a pour tâche le suivi du marché des oléagineux et la gestion du Pool de production oléagineux. Elle s'est réunie à deux reprises : le 27.08.2012 et le 06.05.2013. Comme Henri Lequint a quitté la présidence de la commission, la séance du 6 mai 2013 a été conduite pour la première fois par son nouveau président, Daniel Dugerdil. En résumé, les principaux thèmes et décisions prises sont les suivants :

- suivi de l'évolution du marché
- élaboration d'une proposition de budget et de soutiens pour la récolte 2013
- Suivi des finances du Pool de production oléagineux
- contrôle des annonces pour la récolte 2014
- Intégration des producteurs de colza MPR dans le canal alimentaire pour les récoltes 2013 et 2014.

2.1.5 Commission « maïs »

La Commission « maïs » a siégé à deux reprises durant cet exercice : le 26.11. 2012 à Berne et le 12.06.2013 dans les locaux UFA Semences à Moudon. Les principaux thèmes traités et décisions prises peuvent être résumés comme suit :

- Interpellation de l'OFAG suite à l'interdiction d'utilisation des néonicotinoïdes pour le traitement des semences de maïs
- suivi de l'évolution du marché du maïs
- suivi de l'évolution de la chrysomèle du maïs
- organisation de la journée d'informations de l'IMIR (Cercle international d'information de producteurs de maïs) le 06.02.2013 à Aesch (Suisse) et participation au Comité de l'IMIR.

Néonicotinoïdes : état de situation

Les néonicotinoïdes utilisés pour le traitement des semences de maïs, colza et céréales de printemps seront interdits d'utilisation dès le 1er décembre 2013. Bien qu'aucune nouvelle donnée scientifique ne justifie cette interdiction, les problèmes dans la pratique risquent d'être conséquents. En effet, les restes de semences et les stocks, en l'état actuel des discussions, ne pourront pas être utilisés et devraient être détruits. Les coûts seraient alors à charge des producteurs ! La FSPC s'engage pour une solution plus souple, proche de la pratique, et des discussions auront encore lieu durant l'été 2013.

2.1.6 Secrétariat

Le secrétariat assure la gestion, l'administration ainsi qu'une grande partie de la représentation de la Fédération auprès des différentes institutions. Le secrétariat est composé de quatre personnes (état au 30.6.2013): Pierre-Yves Perrin (100%), ingénieur agronome EPFZ et directeur, Andrea Koch (80%), ingénieure agronome HES et directrice adjointe, Mirjam Bregy Engriser (60%), ingénieure agronome EPFZ et Laurence Schmid (100%), employée de commerce responsable de la comptabilité.

Signalons encore deux bonnes nouvelles survenues durant le premier semestre 2013 : Mirjam Bregy Engriser et Marie Oberson sont devenues maman pour la deuxième fois. Au terme de leurs congés maternité respectifs, Marie Oberson quittera la FSPC et Mirjam Bregy réduira son taux d'activité de 60 % à 40 %.

Pierre-Yves Perrin gère en outre le secrétariat de l'Association des centres collecteurs de céréales de Suisse (ACCCS).

2.2 Communication

2.2.1 La FSPC a eu 25 ans en 2012 !

Fondée en 1987, la FSPC a fêté en 2012 son 25ème anniversaire. A l'occasion de ce jubilé, plusieurs activités ont été mises en place, avec pour message central le « pain suisse à base de céréales suisses ». L'objectif principal est de transmettre, grâce à ce message, la valeur et la signification des céréales indigènes dans notre alimentation.

Sur l'exercice sous revue, notons la participation de la FSPC, par la mise à disposition de matériel, à la ZÜSPA à Zurich, dans le but de rapprocher les visiteurs et la culture des céréales.

Deux activités ont également eu lieu en collaboration avec l'Association suisse des patrons boulangers-pâtissiers (ASPBP) durant les mois d'août et septembre 2012 : un sachet pour le pain mis à disposition gratuitement pour les boulangeries ainsi qu'un concours de coloriage pour les enfants.

Céline Birrer a remporté le premier prix du tirage au sort : une semaine de vacances à la ferme avec sa famille, offerte par Agritourisme Suisse.

2.2.2 Newsletter

En 2012, une mesure supplémentaire de communication a été introduite : une Newsletter envoyée par E-Mail. La Newsletter donne un aperçu des thèmes actuels et des activités de la FSPC, avec un lien sur les documents plus complets. Elle est destinée aux producteurs, gérants de centres collecteurs, ainsi qu'à toute personne intéressée. Durant l'année sous revue, deux Newsletter ont été envoyées :

- Octobre 2012 : prix indicatifs après-récolte, bulletin de marché N°9, mycotoxines, attribution du soja et du tournesol pour la récolte 2013
- Mars 2013 : bulletin de marché, céréales fourragères dans la PA 2014-2017, estimation des surfaces 2013, inscription pour le tournesol 2013 et Swissness.

Les personnes intéressées peuvent s'inscrire à l'aide du formulaire disponible sur notre page internet.

2.2.3 Site Internet

Le site Internet de la FSPC, en ligne depuis début 2009, a fait l'objet de mises à jour et d'actualisations régulières.

Vous y trouverez des statistiques, nos communiqués de presse et prises de position, les rapports annuels, des exposés, la revue « Actualités céréalières », les « Bulletins de marché » et, bien sûr, toutes les informations importantes concernant la FSPC elle-même. La majeure partie des textes sont disponibles en allemand et en français.

Bien que nécessitant un investissement en temps important, nous estimons primordial de conserver un site Internet à jour et fournissant une grande quantité d'informations, que ce soit à l'attention de nos membres, des médias ou de toute personne intéressée.

2.2.4 Actualités céréalières

Les membres de la FSPC ont été informés, comme par le passé, via les *Actualités céréalières*. La parution dans la presse agricole permet également d'offrir une information aux autres milieux intéressés.

Au cours de l'exercice 2012-2013, la FSPC a publié trois feuilles d'informations traitant des thèmes suivants :

- 07/08.09.2012: part indigène des céréales panifiables, recommandations de

semis pour l'automne 2012, diminution du nombre d'exploitations productrices de céréales, quantité et qualité de la récolte 2012.

- 15/16.03.2013: Qualité des céréales panifiables, mycotoxines, gluten.
- 14/15.06.2013: Audition des ordonnances de la PA 2014-2017, prise de position sur la coexistence des OGM, changement de personnel au secrétariat.

2.2.5 Bulletins de marché

Les *Bulletins de marché* de la FSPC décrivent la situation du marché. Envoyés aux délégués et suppléants, premiers intervenants et membres du Comité, ils ont pour but d'amener une communication régulière et plus pointue sur différents sujets d'actualités.

Durant l'exercice 2012-2013, trois *Bulletins de marché* ont été publiés, traitant notamment des thèmes suivants :

- Juillet 2012: Prix producteurs pour la récolte 2011, perspectives pour les récoltes 2012 et 2013, Information suisse sur le pain (publicité pour le pain) et protection à la frontière.
- Octobre 2012: Evolution des prix sur les marchés internationaux, récolte et marché des oléagineux, commerce international du soja, mycotoxines, huile de tournesol et céréales fourragères au Parlement.
- Mars 2013: quantité de la récolte 2012, problématique des mycotoxines, stocks mondiaux, importations de céréales panifiables, Swissness, semis 2012 et répartition des variétés ainsi que les critères de qualité pour les céréales panifiables.

Les *Bulletins de marché* sont également disponibles sur notre site Internet.

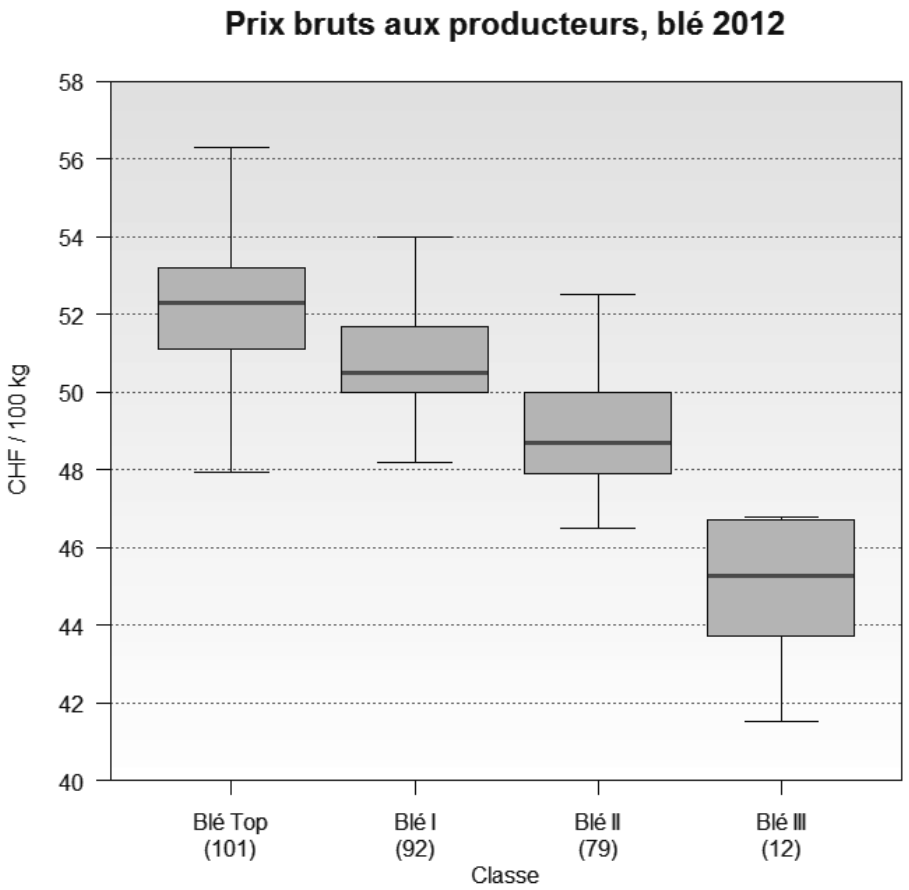

Mise en valeur des prix producteurs pour le blé 2012, *Bulletin de marché* de juillet 2013

2.2.6 *Communiqués de presse, exposés et conférences*

Au cours de cet exercice, la FSPC a publié quatorze communiqués de presse dans les journaux agricoles, dont certains ont été repris dans la presse quotidienne. Nous avons en outre rédigé onze articles, également pour la presse agricole.

La FSPC a également participé, en qualité d'orateur, à douze assemblées et donné cinq sessions de formation dans des écoles d'agriculture.

2.2.7 *Foires et expositions*

La FSPC a participé et collaboré à plusieurs expositions ou mis son matériel publicitaire à disposition.

La FSPC a participé, dans le cadre de son 25ème anniversaire, à la ZÜSPA (comptoir zurichois du 21 au 30 septembre 2012). En 2013, aucune participation à des foires n'était prévue.

2.3 Gestion de l'offre

2.3.1 *Mesures d'allègement de marché*

Aucune mesure d'allègement de marché n'a été entreprise pour la récolte 2012. En effet, les rendements moyens ont juste permis de couvrir les besoins de la meunerie en céréales panifiables indigènes.

Suite à la baisse des surfaces de céréales panifiables constatée ces dernières années, les quantités déclassées représentent, depuis 2006, 2.15 % de la quantité produite. Dans les années sans déclassement, le risque existe que les quantités produites soient trop faibles par rapport aux besoins de la meunerie, ce qui poserait des problèmes d'approvisionnement si la tendance se poursuit.

Depuis 2001, les mesures d'allègement de marché ont permis de déclasser près de 195'000 tonnes de céréales panifiables dans le secteur fourrager, pour un montant global de près de Fr. 14.4 millions. L'action « blé fourrager » a également fait partie des mesures d'allègement de marché, tout comme la participation de la FSPC au financement de la loi chocolatière (voir chapitre 1.2).

Au vu de l'évolution financière du fonds d'allègement de marché, l'AD a décidé d'en maintenir les cotisations pour la récolte 2013 à 75 centimes par 100 kg de céréales panifiables.

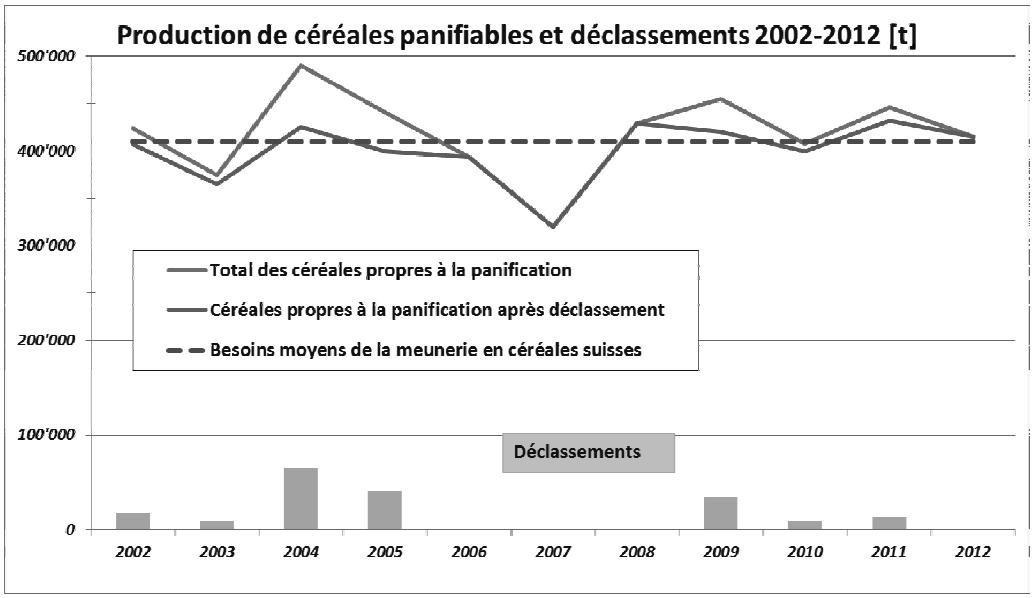

Source : swiss granum / USP et FSPC

2.3.2 Pool de production oléagineux

Le Pool de production oléagineux (PPO) a pour objectif le maintien de la production et de la transformation d'oléagineux en Suisse. Un équilibre entre l'offre et la demande permet d'augmenter les parts de marché et d'obtenir les meilleurs prix possibles. Le PPO doit jouer ici le rôle « d'instrument de péréquation » pour les différents oléagineux.

Comment établir la péréquation?

L'AD a approuvé une cotisation des producteurs en faveur du Pool de production oléagineux de Fr. 1.-/100 kg pour l'ensemble des oléagineux. Les huileries participent quant à elles au financement du Pool à raison d'un tiers.

Tous les producteurs d'oléagineux versent donc au Pool une cotisation identique, mais ils profitent diversement des soutiens (cf. graphique). Les soutiens sont fixés annuellement en automne par le Comité de la FSPC en fonction de l'évolution du marché.

Les soutiens sont versés aux producteurs par le biais des décomptes des transformateurs, de même que les cotisations au Pool sont perçues par le biais des transformateurs. Dès 2013, le colza MRP ne sera plus transformé en Suisse. Cette catégorie bénéficiant de soutiens sera donc abandonnée à l'avenir.

Evolution du tournesol

Malgré des soutiens plus élevés et des mesures de promotion supplémentaires durant l'année 2011-2012, un nouveau recul des quantités récoltées n'a pas pu être évité pour la récolte 2012. Cette situation est surtout due aux mauvais rendements de l'année 2012. Les inscriptions pour la récolte 2013 mettent en évidence le fait que, en raison des mauvaises conditions de semis à l'automne 2012, le nombre de producteurs à cultiver du tournesol augmente.

D'un point de vue économique, le tournesol rivalise avec le colza dans les régions propices, ceci grâce aux soutiens du PPO. Certains aspects agronomiques ainsi que la part de « colza + tournesol » limitée à 25 % des terres assolées sont par contre des facteurs limitants. La FSPC s'est engagée pour que, dans le cadre de la PA 2014-2017, cette part soit augmentée à 33 %. L'introduction d'une contribution extenso pour le tournesol dès 2014 est également positive.

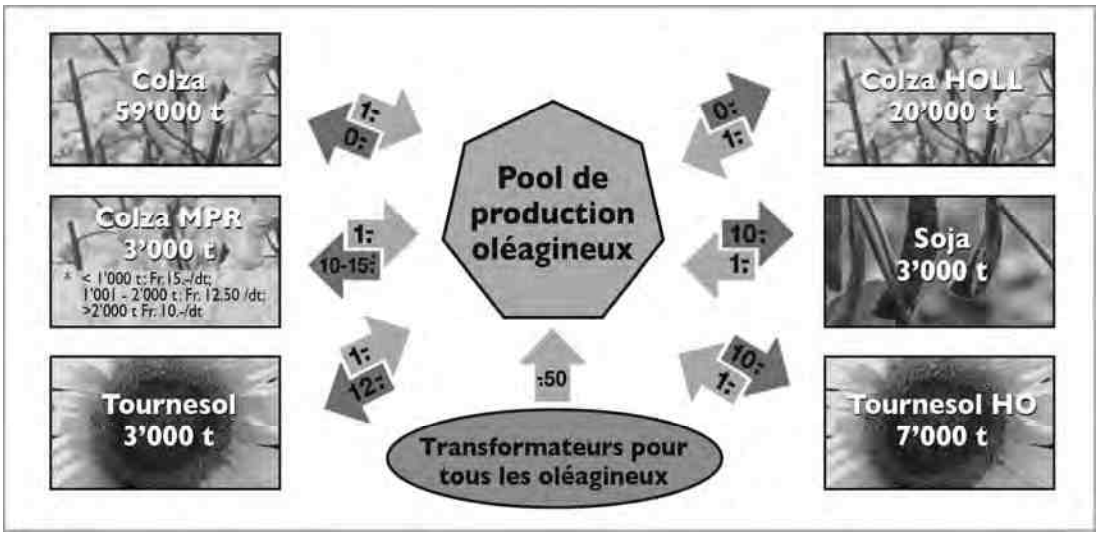

Fonctionnement du Pool de production oléagineux (quantités estimées et soutiens 2013)

2.3.3 Gestion de l'offre par les attributions des oléagineux

Depuis la libéralisation du marché en 1999/2000, la FSPC conclut chaque année une convention-cadre avec les huileries. Cette dernière prévoit les quantités cibles pour l'année à venir. Ainsi, les huileries s'engagent à prendre en charge les quantités cibles et les producteurs s'engagent, au travers d'un système de contrat de production, à tout mettre en œuvre pour produire les quantités souhaitées.

Pour les producteurs, ce système présente l'avantage d'assurer l'écoulement de la quantité produite sous contrat et de stabiliser les prix des oléagineux.

Dans les faits, les producteurs annoncent la quantité qu'ils prévoient de produire. Ensuite, la FSPC procède à l'attribution sur la base des demandes et selon les disponibilités. Les quantités ainsi attribuées font l'objet d'un contrat de production.

Depuis la récolte 2011, l'attribution se fait au niveau suisse par Agrosolution. Les frais d'attribution de Fr. 15.- par exploitation sont pris en charge par le Pool, évitant ainsi au producteur de devoir payer une facture séparée. Les frais d'administration pour SUISSE GARANTIE sont pris en charge par les transformateurs.

L'expérience faite de l'attribution par Agrosolution SA est positive et le système est constamment en développement. La possibilité de s'inscrire on-line simplifie l'administration, fonctionne à satisfaction et les producteurs sont nombreux à l'utiliser.

Tous les producteurs inscrits dans les délais pour la récolte 2014 de colza ont pu obtenir les quantités souhaitées. Seules les inscriptions largement en dehors des délais pourraient subir une réduction.

Les délais actuels ainsi que les formulaires d'inscriptions sont publiés sur les sites www.fspc.ch et www.agrosolution.ch.

2.4 Consultations

La FSPC a été consultée à 12 reprises au cours de cet exercice. Outre les prises de position relatives aux allègements douaniers, les principaux objets soumis à consultation ont été les suivants :

- Protocole de Nagoya
- Révision de l'ordonnance sur les produits phytosanitaires
- Modifications de la loi sur le génie génétique et sur l'ordonnance sur la coexistence OGM / non-OGM
- Révision totale de la loi fédérale sur l'approvisionnement économique du pays
- Ordonnances de la PA 2014-2017
- Module d'aide à l'exécution « Protection des sols dans l'agriculture »

Sur les sujets qui ne concernaient pas directement la FSPC, cette dernière a fait part de ses remarques à l'USP ou à swiss granum. Dans certains cas, la FSPC a renoncé à prendre position.

3 Collaborations

3.1 Swiss granum

3.1.1 Commission « Marché - Qualité Céréales »

Les activités principales de cette commission peuvent être résumées comme suit :

- Prix indicatifs pour les céréales panifiables 2012 : ces prix avaient été fixé lors de la séance du 28 juin 2012 et restaient inchangés par rapport à ceux de 2011, sauf une augmentation de Fr. 0.50/dt pour le blé de classe II
- Prix indicatifs pour les céréales panifiables 2013 : la séance du 26 juin 2013 n'a pas permis de fixer les prix indicatifs « récolte 2013 », en raison des différences d'appréciation des partenaires de la filière. Alors que la FSPC souhaitait une stabilité par rapport aux prix 2012, les transformateurs ont réclamé une adaptation, qui n'était pour nous pas concevable.

- Prix indicatifs pour les matières premières fourragères 2013 : ces prix ont été déterminés lors de la séance du 12 mars 2013, sans modification par rapport aux prix indicatifs 2012
- Transparence du marché : estimations et recensement de récoltes, recensement de la qualité
- Adoption des critères de prise en charge pour la récolte 2013
- Reconduction des informations concernant l'élimination des corps étrangers et la prévention des mycotoxines.
- Reconduction du monitoring « mycotoxines », qui comprend trois niveaux et doit permettre de renseigner d'une part les centres collecteurs sur le niveau de risque de contamination et, d'autre part, les transformateurs sur l'état sanitaire de la récolte.

3.1.2 Commission « Marché - Transformation Oléagineux »

Les activités principales de cette commission peuvent être résumées comme suit :

- Transparence du marché : échanges d'informations, publications des prix et des quantités contractées
- Fixation des conditions de prise en charge
- Reconduction du concept d'assurance qualité.

Cette commission, pour la période sous revue, a traité ces sujets par voie de correspondance.

3.1.3 Commissions techniques (CT)

D'entente avec l'OFAG, les trois commissions techniques (CT «céréales panifiables», CT «céréales fourragères et protéagineux» et CT «oléagineux») fonctionnent également comme «commissions d'experts» pour le Catalogue national.

Ces commissions affinent les exigences pour l'expérimentation et l'inscription des variétés, sélectionnent les variétés à tester, planifient les essais variétaux, établissent et publient les listes recommandées (LR). La liste des membres des différentes commissions techniques ainsi que les listes recommandées peuvent être consultées sur www.swissgranum.ch ou www.fspc.ch.

3.1.4 Groupe de travail «Sécurité alimentaire»

Ce groupe de travail se réunit deux à trois fois par année, entre juillet et octobre, pour faire le point sur les résultats du monitoring mycotoxines et émettre des recommandations aux partenaires de la filière.

La récolte 2012 a présenté la fréquence de contamination des céréales et du maïs par le DON la plus élevée depuis 2007. Certains lots de blé panifiables ont dû être déclassés en blé fourrager et, dans les cas les plus extrêmes détruits, provoquant des pertes financières importantes pour les producteurs.

Même si certains lots ont présenté des contaminations parfois importantes lors des livraisons, la procédure en place au niveau des centres collecteurs (contrôles, analyses, tris, etc.) a permis d'éviter toute contamination pour les échelons en aval (fabricants d'aliments, meuniers, boulangers).

Des réflexions sont en cours pour au sein du groupe de travail pour assurer une bonne gestion des risques lors des années à forte contamination.

En 2012, la FSPC a publié une fiche technique rappelant les principaux risques et les recommandations pour éviter les contaminations par les mycotoxines.

Quels sont les risques d'une contamination de la récolte par les mycotoxines ?

Pour les céréales panifiables : prise en charge de la marchandise dans le secteur fourrager, voire destruction de la marchandise si la contamination est très importante

Pour les céréales fourragères : destruction de la marchandise si la contamination est très importante. Problèmes de fertilité chez les animaux nourris à base de céréales contaminées ou dont la litière (paille) est chargée en mycotoxines

Pour les centres collecteurs : Difficultés de prise en charge (en cas de doute : analyses des lots, nettoyage intensif, stockage séparé, etc.).

→ **Pertes financières pour le producteur**

Au niveau des recommandations, rappelons les mesures préventives suivantes : éviter une rotation trop chargée en céréales et en maïs, éviter le semis de céréales après du maïs grain ou du maïs d'ensilage, enfouir proprement les résidus de récolte (labour) et choisir des variétés de céréales peu sensibles.

3.1.5 Groupe de travail «Teneur en protéines»

Le groupe de travail a siégé à trois reprises en 2012. Son objectif est de définir les éventuelles possibilités de prendre en compte la teneur en protéines dans les conditions de prise en charge des céréales panifiables. Le sujet a été amené par la FMS.

Les discussions lors des séances ont été animées et aucune décision n'a été prise à ce jour. Afin de séparer les différents aspects (prix, qualité, recommandations pour la production), un groupe d'experts a été mandaté pour répondre aux questions purement techniques d'ici à la fin 2013. Les discussions au sein du groupe de travail se poursuivront dès ce moment.

3.1.6 Groupe de travail « Marque de Garantie »

Ce groupe de travail n'a pas siégé durant l'exercice sous revue. Quelques adaptations au règlement sectoriel SUISSE GARANTIE pour les céréales et oléagineux ont été faites.

3.2 Autres organisations

3.2.1 Union suisse des paysans (USP)

La FSPC participe aux différents groupes de travail, commissions et plateformes de l'Union suisse des paysans.

La représentation des secteurs céréaliers, oléagineux et protéagineux au sein de l'USP est indispensable pour défendre nos intérêts ; nos positions sont, pour la plupart, largement soutenues par l'USP.

Durant la période sous revue, citons deux commissions dont le travail a été particulièrement important pour la FPSC : la commission « production végétale », qui a défendu les intérêts de nos productions dans les ordonnances PA 2014-2017 et la plateforme « produits phytosanitaires », dont les objectifs sont l'échange d'informations et une communication unifiée sur tous les aspects phytosanitaires concernant l'agriculture, notamment en relation avec le problème de la mortalité des abeilles.

3.2.2 Swisssem, Agrimmo, Agrosolution, PAG-CH

La FSPC collabore avec d'autres organisations, parmi lesquelles :

- Swisssem : groupe de travail « céréales »
- Agrimmo : représentation au Conseil d'administration pour la gestion du bâtiment de la Belpstrasse 26, en partie propriété de la FSPC
- Agrosolution : représentation au Conseil d'administration
- Plateforme Grandes Cultures Suisses (PAG-CH) et Forum Recherches Ackerbau Grandes cultures (FRAG) : échanges d'informations et de connaissances, évaluation des activités et propositions de recherches d'Agroscope

4 Promotion

4.1 Information suisse sur le pain (ISP)

L'ISP a pour objectif de promouvoir la consommation de pain et de pâtisseries en Suisse et, partant, celle de céréales et de farine. Pour ce faire, l'ISP met en place de nombreuses mesures de communication et de marketing.

L'ISP est une association de structure interprofessionnelle qui compte comme membres la Fédération des meuniers suisses, la FSPC, l'Association des boulangers-confiseurs suisse et l'Ecole professionnelle Richemont. La présidence est assurée par Hansjakob Häberli et le secrétariat par swiss granum.

Au total, Fr. 670'000.- ont été utilisés en 2012, financés pour moitié par les cotisations des membres liées aux produits et pour moitié par les mesures de promotion des ventes de la Confédération.

Principales mesures en 2012 :

- diffusion du spot TV de 8 secondes, en deux vagues (printemps et automne)
- 80'024 visiteurs sur le site internet www.painsuisse.ch, constamment actualisé (2011 : 59'783 visiteurs)
- Distribution de brochures, vidéos et DVD et réimpression si besoin.
- 17 cours sur le pain de l'École professionnelle Richemont
- Observation des médias / revue de presse comme élément de contrôle
- Projet partiel de promotion de la qualité du blé (« Journée qualité » de swiss granum).
- Elaboration et adoption d'un nouveau document stratégique.

En outre, un nouveau site internet est en préparation et de nouvelles mesures de communication sont préparées. Un défi, pour la FSPC, est la différenciation entre le pain ou les matières premières suisses et les produits importés (céréales ou pâtes).

Le 12.06.2013 a eu lieu une audition de différentes agences de publicité pour la mise en œuvre de la nouvelle stratégie.

Les brochures „Du blé au pain", pour les étudiants et les adultes

Les brochures „Le pain et la santé" offre des informations intéressantes sur la valeur du pain dans l'alimentation

4.2 Commission « Huile de colza suisse »

La commission « Huile de colza suisse » est une commission indépendante dont le secrétariat est assuré par swiss granum. Elle est composée de représentants de toute la filière, dont la FSPC. Le travail de la commission comprend la préparation et la mise en œuvre de mesures de marketing pour l'huile de colza suisse. Les stratégies de communication et de promotion des ventes sont également définies par la commission.

L'objectif principal est d'améliorer l'image de l'huile de colza, en particulier grâce à ses particularités diététiques exceptionnelles, de promouvoir les ventes et de gagner des parts de marchés dans le secteur des ménages privés et de la gastronomie.

Les activités 2012 peuvent être résumées comme suit:

- Site Internet www.raps.ch, avec environ 750 visiteurs par mois
- Brochure de base sur l'huile de colza, panneaux et flyers sur le colza HOLL : les brochures sont envoyées selon les commandes et distribuées lors des foires. Les demandes pour les flyers sur le colza HOLL sont en augmentation
- Expositions et foires : Salon suisse des goûts et terroirs à Bulle (31.10 au 4.11.2012) : stand d'information, dégustation et mesure de la pression sanguine (en collaboration avec la Fondation de cardiologie) ainsi que la participation à la BEA 2013 dans le cadre du *Grünes Zentrum*.
- En automne 2012, au moment du Salon suisse des goûts et terroirs : promotion on-line avec un concours sur www.coop.ch. Au total, 7'765 personnes ont participé au concours, dont 6'645 on-line.
- La campagne 2013 (année civile) a débuté début avril/mai avec diverses annonces dans la presse grand public ou spécialisée.
- Promotion sur les points de vente : flyer de recettes distribué dans plus de 33 magasins Coop et poster sur les caddies

Les sujets 2013-2014 pour les affiches et les annonces

Sur le marché global des huiles végétales en 2012, l'huile de colza avait une part de marché de 23.6 %. Cela correspond à une stabilité par rapport à l'année dernière (23.7 %).

En 2012, près de Fr. 875'000.- ont été dépensés pour la communication en faveur de l'huile de colza suisse, dont Fr. 410'900.- provenant des mesures de promotion des ventes de la Confédération.
Le reste est financé par les cotisations des membres liées aux produits et les contributions forfaitaires.

4.3 SUISSE GARANTIE et Agro-Marketing Suisse (AMS)

La marque de garantie SUISSE GARANTIE s'est bien implantée sur le marché et sa notoriété a augmenté. Les grands distributeurs, particulièrement Coop, Aldi et Lidl, ont étoffé leur gamme de produits SUISSE GARANTIE.

SUISSE GARANTIE a été introduit en 2007 pour le colza, puis pour le tournesol. Depuis 2010, les céréales panifiables Suisse Premium du groupe fenaco-Landi sont entièrement cultivées et commercialisées en tant que SUISSE GARANTIE. D'autres centres collecteurs privés ou collectifs ou moulins ont rejoint le projet. Il est important pour les transformateurs que les dispositions en vue de la commercialisation sous la marque SUISSE GARANTIE soient prises suffisamment à l'avance.

Au niveau agricole, la gestion de la base de données avec les producteurs de SUISSE GARANTIE est établie au travers d'Agrosolution, qui mandate ensuite les organisations de contrôle pour effectuer les contrôles SUISSE GARANTIE nécessaires.
Bien qu'une grande partie de la farine soit disponible en qualité SUISSE GARANTIE, il est encore difficile de trouver du pain ou des articles de boulangerie SUISSE GARANTIE. La FSPC va poursuivre son engagement pour mieux montrer aux consommateurs d'où viennent les matières premières du pain et des articles de boulangerie. L'augmentation des importations de pâtons, de pain et de produits de la boulangerie occasionnent de nouveaux défis pour la filière.
La FSPC est représentée au comité d'Agro-Marketing Suisse (AMS) par Mirjam Bregy Engriser. Elle représente également la FSPC dans les différents groupes de travail de l'AMS, après discussion ou avec un représentant de la « Commission Huile de colza suisse ».
La FSPC ne participe pas à l'ensemble des projets de l'AMS et verse une contribution forfaitaire.
L'Information suisse sur le pain (ISP) et la commission « Huile de colza suisse » sont également membres d'AMS, leur permettant de profiter des rabais avantageux d'AMS dans le cadre du spot TV. Le 26 juin 2013 a eu lieu une journée stratégique de l'AMS, durant laquelle les nouvelles dispositions politiques (Swissness, Stratégie Qualité) ont été discutées.

5 Statistiques

Tableau 1 : Prix garantis et prix indicatifs des céréales panifiables (en Fr./dt)

	Prix garantis① (Fr./dt)			Prix indicatifs (Fr./dt)							
	1990	**1995**	**2000**	**2005②**	**2008**	**2009②**	**2010**	**2011 «récolte et après-récolte»**	**2012 «récolte»**	**2012 «après-récolte»**	**2013 «récolte»**
Blé Top	112.00			57.00	61.50③	51.00	Pas de prix indicatifs	53.00	53.00	Pas de prix indicatifs à partir du 5 octobre 2012	Pas de prix indicatifs
Blé I	107.00	104.00	75.00	54.00	60.00③	48.00④		50.00	50.00		
Blé II	103.00	97.00	70.00	49.00	54.00③	43.00④		47.00	47.50		
Blé III	99.00			46.00	51.00③	40.00④		44.00	44.00		
Blé biscuits	98.00	100.00	69.00	50.50	55.50③	44.50④		48.00	48.00		
Seigle	105.00	93.00	62.00	46.00	52.00	40.00④		40.00	40.00		
Epeautre A	98.00	98.00	66.00	64.00	66.00	60.00④		58.00/56.00	56.00	56.00	56.00
Epeautre B			52.00	52.00	56.00	48.00④		46.00	46.00	46.00	

① : Prix de prise en charge par la Confédération (sans déduction de la taxe de coresponsabilité)
② : Diminution du droit de douane: Fr. 3.- par 100 kg au 1er juillet 2005 et 2007 ainsi que Fr. 4.- par 100 kg au 1er juillet 2009
③ : Prix indicatifs à la récolte valable jusqu'au 30.09.08. Pas de prix indicatifs dès le 1er octobre 2008.
④ : Valables à partir du 01.10.2009

Prix indicatif jusqu'en 2010 : *prix producteur pour une marchandise livrée au centre collecteur, réceptionnée, nettoyée, si nécessaire séchée et répondant aux conditions de prise en charge*

Prix indicatif dès 2011 : *Prix indicatif "récolte" respectivement "après récolte" pour les céréales panifiables, départ centre collecteur, répondant aux conditions de prise en charge de swiss granum*

Sources : FSPC et swiss granum

Tableau 2 : Prix indicatifs des matières fourragères et des protéagineux (en Fr./dt)

	1990	1995	2000	2005①	2006	2007	2008	2009	2010	2011	2012	2013
Blé fourrager				43.50	pas de prix indicatifs	40.00	40.00	36.00	36.50	36.50	36.50	36.50
Orge	68.00	59.50	47.00	40.50		37.50	38.00	34.50	34.50	34.50	34.50	34.50
Triticale	68.00	59.50	48.00	41.00		38.00	39.00	34.50	34.50	34.50	34.50	34.50
Avoine	67.00	55.50	43.00	37.00		33.50	34.50	30.50	30.50	30.50	30.50	30.50
Maïs	73.00	61.50	49.00	42.00		40.00	40.50	36.50	36.50	36.50	36.50	36.50
Pois protéagineux	75.00	64.00	53.00	46.00		40.50	41.00	37.00	37.00	37.00	37.00	37.00
Féverole	68.00	59.50	47.00	43.00		38.00	38.50	34.50	34.50	34.50	34.50	34.50
Lupin blanc				51.00		46.00	46.50	42.50	42.50	42.50	42.50	42.50

① : Diminution du droit de douane au 1er juillet 2005 de Fr. 3.- par 100 kg pour les matières riches en énergie et de Fr. 1.- par 100 kg pour les matières riches en protéine.

Prix indicatif : prix producteur pour une marchandise livrée au centre collecteur, réceptionnée, nettoyée, si nécessaire séchée et répondant aux conditions de prise en charge

Sources : USP et swiss granum

Tableau 3 : Prix garantis et prix moyens des oléagineux (en Fr./dt)

	Prix garantis ① (Fr./dt)		Prix moyens ② (Fr./dt)						
	1995	1999	2000	2008	2009	2010	2011	2012	2013
Colza	165.00	150.00	ca. 70.00	102.70-105.70	75.72 - 78.72	78.76-81.76	89.14-92.14	87.77-90.77	84.61-87.61
Tournesol	165.00	165.00	ca. 73.00	105.25-108.25	74.39 - 77.39	80.75-83.75	90.76-93.76	88.34-91.34	81.67-84.67
Tournesol «high oleic»				110.05-113.05	82.59 - 85.59	84.70-87.70	95.56-98.56	93.82-96.82	86.98-89.98
Soja		165.00	50.00 - 55.00	77.70 - 80.70	57.50 - 60.50	53.69-56.69	59.14-62.14	56.46-59.46	55.09-58.09

① : Prix de prise en charge par la Confédération

② : Les prix moyens payés aux producteurs sont des prix départ centre collecteur, auxquels il faut déduire les frais d'entrée (réception, nettoyage, conditionnement).

Sources : OFAG et swiss granum

Tableau 4 : Evolution des surfaces en hectares (ha)

	1990	1995	2000	2005	2008	2009	2010	2011	2012*	2013**
Blé panifiable ①	97'249	99'694	94'109	83'744	76'355	78'198	77'853	74'446	76'915	76'850
Seigle	3'446	6'862	3'643	1'677	2'014	2'495	2'248	1'928	1'767	1'850
Epeautre	2'609	2'667	1'467	2'428	2'822	3'288	4'136	4'164	3'680	3'200
Autres céréales panifiables	115	213	41	190	237	141	138	196	223	210
Total céréales panifiables	**103'419**	**109'436**	**99'260**	**88'039**	**81'428**	**84'122**	**84'375**	**80'734**	**82'585**	**82'110**
Blé fourrager ②				6'334	12'078	9'732	9'057	9'089	8'662	8'400
Orge	60'036	54'681	45'741	37'689	32'958	30'891	28'949	28'336	28'514	28'800
Triticale	10'480	6'135	10'306	11'811	9'969	9'279	10'274	9'708	9'459	9'400
Avoine	10'431	8'342	5'067	2'950	1'861	1'917	1'789	1'682	1'642	1'650
Maïs grains	27'367	26'088	22'006	20'612	17'593	16'713	15'208	15'553	16'209	16'300
Autres céréales fourragères	234	566	291	254	218	189	170	170	186	180
Total céréales fourragères	**108'548**	**95'812**	**83'411**	**79'650**	**74'677**	**68'721**	**65'447**	**64'538**	**64'672**	**64'730**
Total céréales	**211'967**	**205'248**	**182'671**	**167'689**	**156'105**	**152'843**	**149'822**	**145'272**	**147'257**	**146'840**
Pois protéagineux	1'676	1'921	2'581	4'807	4'291	3'715	3'483	3'496	3'464	3'550
Féverole	159	307	275	272	245	259	274	319	305	317
Lupin			36	99	68	62	59	44	49	46
Total protéagineux	**1'835**	**2'228**	**2'892**	**5'178**	**4'604**	**4'036**	**3'816**	**3'859**	**3'818**	**3'913**
Colza	16'813	14'474	14'343	17'651	20'658	21'434	21'806	22'209	22'153	22'200
Tournesol		461	3'579	5'083	4'237	3'654	3'563	3'323	3'549	3'500
Soja	1'075	1'747	952	1'518	997	1'108	1'087	1'123	1'088	1'150
Total oléagineux	**17'888**	**16'682**	**18'874**	**24'252**	**25'892**	**26'196**	**26'456**	**26'655**	**26'790**	**26'850**

① : *Classes Top, I, II, III et biscuit* ② : *Variétés de blé fourrager selon liste recommandée*

* *provisoire* ***prévision (juin 2013)*

Sources : USP et swiss granum

Tableau 5 : Evolution des volumes de production en tonnes

	1990	1995	2000	2005	2009	2010	2011	2012*
Blé tendre	539'589	599'597	561'164	521'431	536'958	507'469	533'913	502'084
Blé tendre propre à la panif. *(incl. semence)*				*401'381*	*411'583*	392'411	422'578	410'204
Seigle	16'882	41'223	22'404	9'354	15'874	13'708	12'726	10'466
Epeautre	12'046	12'625	7'314	9'203	12'473	16'093	18'430	13'779
Autres céréales panifiables	589	1'146	247	648	574	553	875	896
Total céréales panifiables	**569'106**	**654'591**	**591'129**	**540'636**	**565'879**	**537'823**	**565'944**	**527'225**
Céréales panifiables propres à la panif. *(incl. semence)*				*417'622*	*439'366*	399'393	431'879	432'285
Orge	332'775	294'320	274'107	231'200	198'061	174'113	183'371	184'503
Triticale	53'878	32'909	64'080	68'400	56'295	58'332	62'044	55'303
Avoine	53'021	42'805	26'295	15'300	10'549	8'932	8'717	8'765
Maïs grains	225'915	218'132	212'391	198'900	174'035	143'502	151'290	146'938
Autres céréales fourragères	1'142	2'855	1'462	2'000	961	883	1'010	993
Total céréales fourragères	**666'731**	**591'021**	**578'335**	**515'800**	**439'901**	**385'762**	**406'432**	**396'502**
Total cér. fourragères *(y compris blé fourrager, etc.)*				*638'815*	*567'228*	506'685	522'998	491'442
Total céréales	**1'235'837**	**1'245'612**	**1'169'464**	**1'056'436**	**1'005'780**	**923'585**	**972'376**	**923'727**
Pois protéagineux	6'697	7'882	8'954	17'900	14'524	14'537	14'089	13'105
Féverole	782	1'108	1'137	1'200	828	851	1'177	946
Autres protéagineux				300	193	189	148	152
Total protéagineux	**7'479**	**8'990**	**10'091**	**19'400**	**15'545**	**15'577**	**15'414**	**14'203**
Colza	43'215	45'056	39'060	58'800	67'000	67'900	74'000	68'977
Tournesol		1'006	11'666	15'000	11'800	10'600	9'900	9'248
Soja	2'611	4'848	3'750	4'000	3'002	3'076	3'300	3'050
Total oléagineux	**45'826**	**50'910**	**54'476**	**77'800**	**81'802**	**81'576**	**87'200**	**81'275**

Sources : USP et swiss granum
** provisoire*

Tableau 6 : Rendements moyens par unité de surface (dt/ha)

	2003	2004	2005	2006	2007	2008	2009	2010	2011	2012*
Blé panifiable d'automne	52.5	62.8	57.5	56.6	58.8	59.2	60.0	57.7	62.5	58.1
Blé panifiable de printemps	48.5	55.9	48.5	46.1	49.3	50.2	50.5	51.0	51.8	49.0
Blé fourrager	52.5	77.2	70.2	71.0	69.6	71.1	71.1	64.8	77.1	73.0
Seigle	52.8	67.2	59.1	55.9	56.7	60.1	63.6	61.0	66.1	59.2
Epeautre	41.0	47.0	42.9	39.0	39.6	39.4	37.9	38.9	44.3	37.4
Méteil de céréales panifiables	58.6	64.3	62.1	57.2	57.2	60.2	63.6	61.1	66.0	57.7
Orge d'automne	56.2	69.5	61.8	62.8	60.7	61.3	64.9	60.5	65.3	65.3
Orge de printemps	47.2	57.0	54.5	49.1	53.5	47.9	51.1	51.8	52.4	53.3
Triticale	52.6	66.8	58.5	57.3	58.2	59.0	60.7	56.8	63.9	58.5
Avoine	48.8	51.9	51.9	49.5	45.4	50.9	55.0	49.9	51.8	53.4
Maïs grains	85.9	96.1	96.5	84.5	101.7	97.0	104.1	94.3	97.3	90.6
Méteil de céréales fourragères	48.0	54.5	51.1	50.4	51.5	50.4	50.9	51.9	59.5	53.3
Pois protéagineux	35.1	36.6	37.2	35.0	34.9	38.8	39.1	41.7	40.3	37.8
Féverole	36.0	37.2	43.0	28.3	25.2	33.9	32.0	31.0	36.9	31.0
Colza	28.3	35.1	33.3	30.8	30.2	30.1	31.3	31.1	33.3	31.1
Tournesol	31.8	27.3	29.7	27.3	26.7	27.6	32.3	29.8	29.8	26.1
Soja	23.3	28.4	26.4	26.4	25.9	29.1	27.1	28.3	29.4	28.0

* provisoire

Source : Union Suisse des Paysans / swiss granum

Tableau 7 : Importations dans le cadre du contingent tarifaire n° 27 «céréales panifiables» en tonnes

Trimestre	Blé	Seigle	Epeautre	Engrain/ Amidonnier	Autres	Total
Total 2005	**23'445**	**1'246**	**3'258**	**409**	**31**	**28'389**
Total 2006	**49'847**	**1'610**	**4'560**	**224**	**41**	**56'282**
Total 2007	**72'074**	**3'892**	**6'430**	**987**	**22**	**83'405**
Total 2008	**79'074**	**2'716**	**5'402**	**435**	**13**	**87'640**
Total 2009	**61'379**	**2'261**	**6'326**	**25**	**9**	**70'000**
1er trimestre 2010	17'641	602	1'757	0	0	20'000
2ème trimestre 2010	18'870	354	776	0	0	20'000
3ème trimestre 2010	13'573	690	737	0	0	15'000
4ème trimestre 2010	7'810	331	691	0		8'832
Total 2010	**57'894**	**1'977**	**3'961**	**0**	**0**	**63'832**
1er trimestre 2011	16'712	295	1'434	49	1	18'491
2ème trimestre 2011	20'958	212	339	0	0	21'509
3ème trimestre 2011	13'972	435	593	0	0	15'000
4ème trimestre 2011	13'300	351	1'296	45	2	14'994
Total 2011	**64'942**	**1'293**	**3'662**	**94**	**3**	**69'994**
1er trimestre 2012	19'315	190	440	50	0	19'995
2ème trimestre 2012	13'546	571	1'606	1'161	2	16'886
3ème trimestre 2012	872	173	732	31	0	1'808
4ème trimestre 2012	28'685	490	2'136	0	0	31'311
Total 2012	**62'418**	**1'424**	**4'914**	**1'242**	**2**	**70'000**
1er trimestre 2013	17'340	635	703	107	0	18'785
2ème trimestre 2013	19'130	670	0	1'414	0	21'214
3ème trimestre 2013*	13'417	518	796	266	4	15'001
Total 2013*	**49'887**	**1'823**	**1'499**	**1'787**	**4**	**55'000**

*Source : OFAG *provisoire, état au 12.09.2013*

Tableau 8 : Quantités d'oléagineux attribuées et du contrat-cadre en tonnes

Cantons	Colza				Tournesol				Soja			
	2011	**2012**	**2013**	**2014**	**2010**	**2011**	**2012**	**2013**	**2010**	**2011**	**2012**	**2013**
AG	8'685	8'962	8'874	9'376	500	605	682	682	184	255	146	198
BE	8'390	8'735	8'680	8'859	800	874	989	1'250	40	63	55	44
BS/BL	1'348	1'539	1'418	1'396	8	7	8	9	255	222	281	337
FR	4'943	5'179	5'427	6'060	140	279	399	371	-	57	63	51
GE	3'438	3'565	3'299	3'619	2'200	1'685	1'749	1'479	440	501	445	645
GR	278	276	295	293	-	-	-	-	-	-	-	-
JU	3'540	3'633	3'571	3'906	220	206	212	251	95	62	53	79
LU	3'902	4'093	4'126	4'304	-	-	-	-	28	30	48	52
NE	1'422	1'399	1'362	1'640	180	147	182	164	75	56	50	55
SG	334	204	223	298	-	-	-	-	108	52	55	39
SH	5'594	5'675	5'557	5'863	950	863	782	891	220	163	147	159
SO	3'052	3'036	2'941	3'033	170	234	319	358	159	169	178	179
TG	3'713	3'907	3'925	4'086	825	872	778	831	125	126	94	133
TI	49	-	-	-	60	41	36	102	350	401	536	304
VD	21'216	21'691	21'236	25'584	3'780	3'972	4'000	4'075	635	692	720	899
VS	56	47	49	44	47	57	39	24	80	67	61	64
ZG	273	269	225	255	-	-	-	6	-	-	-	-
ZH	7'865	8'123	8'065	7'963	1'915	1'795	1'798	1'796	500	515	534	620
Total	**78'107**	**80'340**	**79'273**	**86'577**	**11'795**	**11'637**	**11'973**	**12'288**	**3'294**	**3'431**	**3'466**	**3'856**
Quantités du contrat-cadre												
Secteur alimentaire	74'000	77'000	79'000	82'000	18'000	18'000	18'000	18'000	1'500	1'500	1'500	1'500
Secteur fourrager	-	-	-	-	-	-	-	-	1'500	1'500	1'500	1'500

Sources : FSPC et SwissOlio. Ces cultures ne sont pas cultivées dans les cantons suivants: AR/AI, GL, OW/NW, SZ et UR.

Tableau 9 : Evolution des cotisations des producteurs en francs par 100 kg

	2001	2002/03	2004	2005	2006	2007	2008	2009	2010	2011	2012	2013
Cotisations prélevées sur toutes les cultures en faveur de:												
FSPC	*0.02*	*0.06*	*0.06*	*0.06*	*0.06*	*0.06*	*0.06*	*0.06*	*0.06*	0.06	0.06	0.06
swiss granum	*0.08*	*0.03*	*0.03*	*0.03*	*0.03*	*0.03*	*0.03*	*0.03*	*0.03*	0.03	0.03	0.03
USP	*0.02*	*0.03*	*0.03*	*0.03*	*0.03*	*0.03*	*0.03*	*0.03*	*0.03*	0.03	0.03	0.03
Sous-total	*0.12*	*0.12*	*0.12*	*0.12*	*0.12*	*0.12*	*0.12*	*0.12*	*0.12*	*0.12*	*0.12*	*0.12*
Total céréales panifiables [1]	**0.37**	**0.27**	**0.27**	**0.92**	**0.92**	**0.77**	**0.77**	**0.77**	**0.67**	**0.92**	**0.92**	**0.92**
dont fonds d'allègement de marché	*0.20*	*0.10*	*0.10*	*0.75*	*0.75*	*0.60*	*0.60*	*0.60*	*0.50*	*0.75*	*0.75*	*0.75*
dont fonds de promotion céréales	*0.05*	*0.05*	*0.05*	*0.05*	*0.05*	*0.05*	*0.05*	*0.05*	*0.05*	*0.05*	*0.05*	*0.05*
Total céréales fourragères	**0.12**	**0.22**	**0.12**	**0.12**	**0.12**	**0.12**	**0.12**	**0.12**	**0.12**	**0.12**	**0.12**	**0.12**
Total colza	**0.68**	**0.62**	**0.69**	**0.69**	**0.68**	**0.66**	**1.66**	**1.62**	**1.63**	**1.63**	**1.63**	**1.62**
dont Pool de production oléagineux	-	-	-	-	-	-	*1.00*	*1.00*	*1.00*	*1.00*	*1.00*	*1.00*
dont commission huile de colza suisse	*0.50*	*0.50*	*0.50*	*0.50*	*0.50*	*0.50*	*0.50*	*0.50*	*0.50*	*0.50*	*0.50*	*0.50*
dont projet R & D	-	-	*0.02*	*0.02*	*0.02*	-	-	-	*0.01*	*0.01*	*0.01*	-
dont mandat de prestations oléagineux	-	-	*0.05*	*0.04*	*0.04*	*0.04*	*0.04*	-	-	-	-	-
Total tournesol et soja	**0.18**	**0.12**	**0.17**	**0.16**	**0.06**	**0.16**	**1.16**	**1.12**	**1.12**	**1.12**	**1.12**	**1.12**
dont Pool de production oléagineux	-	-	-	-	-	-	*1.00*	*1.00*	*1.00*	*1.00*	*1.00*	*1.00*
dont mandat de prestations oléagineux	-	-	*0.05*	*0.04*	*0.04*	*0.04*	*0.04*	-	-	-	-	-
Total lin			**0.12**	**0.12**	**0.12**	**0.12**	**0.12**	**0.12**	**0.12**	**0.12**	**0.12**	**0.12**
Total protéagineux	**0.12**	**0.12**	**0.12**	**0.12**	**0.12**	**0.12**	**0.12**	**0.12**	**0.12**	**0.12**	**0.12**	**0.12**

Source : FSPC

[1] Prélèvement de Fr. 1.- supplémentaire sur l'épeautre en faveur de la CI Epeautre (IG Dinkel)

Graphique 1: Evolution des cotisations des producteurs de céréales panifiables en francs par 100 kg

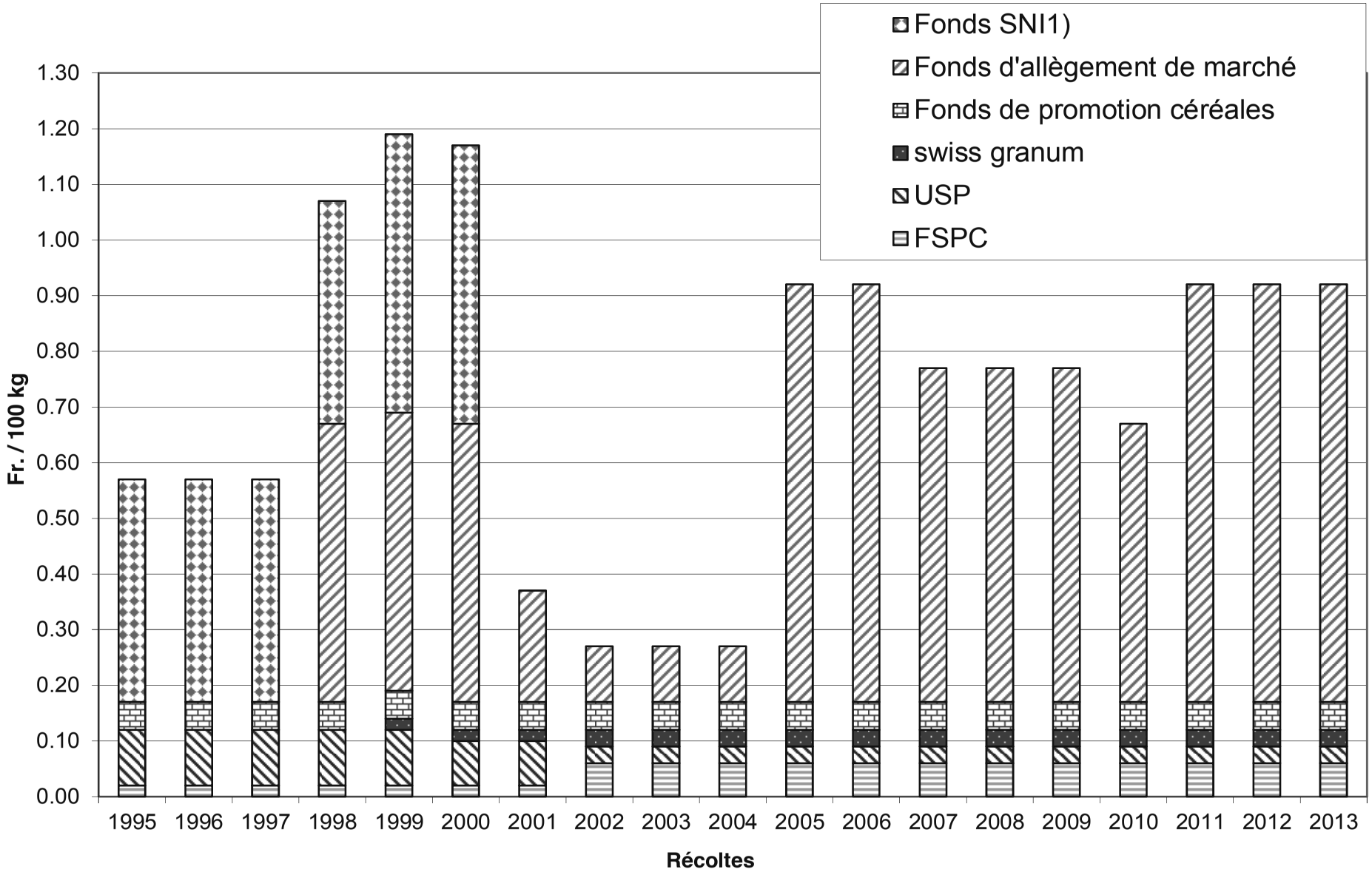

1) Industrie alimentaire suisse

Tableau 10 : Importations de céréales en tonnes

	N° de tarif vieux	**N° de tarif** nouveau	**2000**	**2005**	**2009**	**2010**	**2011**	**2012** (prov.)
Blé tendre	1001.9011-9090	1001.9100-.9990	168'265	124'136	267'319	250'944	329'425	313'586
dont déclaré pour le secteur alimentaire			*78'103*	*77'031*	*105'506*	*109'357*	*122'114*	*117'413*
dont déclaré à fins fourragères			*89'873*	*45'475*	*161'664*	*141'382*	*207'134*	*195'259*
Blé dur	1001.1011-1090	1001.1100-1990	130'657	78'372	109'682	85'071	132'622	76'746
dont déclaré pour le secteur alimentaire			*130'550*	*78'371*	*109'084*	*81'773*	*131'195*	*76'057*
dont déclaré à fins fourragères			*104*	*0*	*582*	*3'262*	*1'319*	*631*
Seigle	1002.0011-0090	1002.1000-9090	10'435	2'779	3'649	4'719	2'242	2'444
dont déclaré pour le secteur alimentaire			*4'234*	*1'565*	*2'425*	*2'050*	*1'398*	*1'563*
dont déclaré à fins fourragères			*5'335*	*754*	*699*	*2'141*	*298*	*310*
Orge	1003.0010-0090	1003.1000-9090	74'732	14'067	30'397	71'357	102'884	48'532
dont déclaré pour le secteur alimentaire			*9'051*	*12'260*	*8'839*	*8'558*	*3'378*	*9'148*
dont déclaré à fins fourragères			*65'444*	*1'431*	*21'316*	*62'441*	*99'014*	*38'836*
Triticale	1008.9013-9039	1008.9013-9039	192	26	283	559	494	1'086
dont déclaré pour le secteur alimentaire			*0*	*25*	*0*	*0*	*0*	*0*
dont déclaré à fins fourragères			*190*	*0*	*270*	*552*	*479*	*1'077*
Avoine	1004.0010-0090	1004.1000-9090	45'863	47'407	43'781	56'391	53'932	47'646
dont déclaré pour le secteur alimentaire			*36'982*	*21'221*	*22'704*	*24'092*	*6'676*	*25'190*
dont déclaré à fins fourragères			*8'851*	*26'152*	*21'063*	*32'285*	*47'145*	*22'366*
Maïs grains	1005.1000-9090	1005.1000-9090	24'981	76'145	67'465	96'419	132'861	94'373
dont déclaré pour le secteur alimentaire			*8'250*	*6'971*	*5'997*	*3'696*	*2'662*	*2'121*
dont déclaré à fins fourragères			*15'218*	*67'466*	*60'109*	*91'137*	*128'756*	*90'781*
Riz	1006.1020-4090	1006.1000-4090	*75'257*	93'301	106'188	113'001	122'207	117'016
dont déclaré pour le secteur alimentaire			*47'158*	*49'276*	*45'060*	*44'798*	*53'301*	*46'448*
dont déclaré à fins fourragères			*28'099*	*44'025*	*61'953*	*68'203*	*68'906*	*70'464*
Autres céréales	1007…+1008.2010-.3090, 9041-9099	1007…+1008.1000-.5090, .9023-.9090	12'377	6'452	6'054	4'053	7'334	5'943
dont déclaré pour le secteur alimentaire			*4'235*	*3'264*	*3'262*	*2'657*	*1'018*	*3'404*
dont déclaré à fins fourragères			*7'957*	*3'186*	*2'775*	*1'370*	*6'294*	*2'486*
Total céréales			**542'759**	**442'686**	**635'359**	**682'513**	**884'001**	**707'373**
dont déclaré pour le secteur alimentaire		Valable depuis 1.1.2012	*318'563*	*249'982*	*302'876*	*276'981*	*321'741*	*281'343*
dont déclaré à fins fourragères			*221'071*	*188'490*	*329'589*	*402'773*	*559'343*	*422'210*
dont déclaré à d'autres fins			*3'125*	*4'214*	*2'893*	*2'759*	*2'917*	*3'820*

Source: swiss granum

Tableau 11 : Importations de supports protéiques et d'oléagineux en tonnes

	N° de tarif vieux	**N° de tarif** nouveau	**2000**	**2005**	**2010**	**2011**	**2012** (prov.)
Pois protéagineux	713.1011.1091	713.1011.1091	22'016	10'839	8'200	10'899	7'304
Féverole	713.5012	714.5012	67	201	252	231	856
Total protéagineux			**22'083**	**11'040**	**8'452**	**11'130**	**8'159**
Tourteaux de soja (+ autres coproduits)	2304.0010.0090	2304.0010.0090	96'468	181'502	281'564	292'314	267'370
Tourteaux d'arachide (+ autres coproduits)	2305.0010-0090	2305.0010-0090	377	0	0	-	0
Tourteaux de lin (+ autres coproduits)	2306.2010-2090	2306.2010-2090	474	286	372	908	1'188
Tourteaux de tournesol (+ autres coproduits)	2306.3010-90	2306.3010-90	419	15	6'785	5'167	6'744
Tourteaux colza (+ autres coproduits)	2306.4010.4090 .4110.4190	2306.4010.4090 .4110.4190	6'441	9'058	35'622	33'520	39'595
Autres	2306.1010-1090+2306.6010-6090+2306.7010-7090+2306.9010-9090	2306.1010-1090+2306.6010-6090+2306.7010-7090+2306.9010-9091	1'143	867	189	310	307
Total tourteaux et autres coproduits *			**105'322**	**191'729**	**324'532**	**332'219**	**315'204**
Levures	2102.1091.2011	2102.1091.2011	6'033	5'916	6'341	4'239	2'974
Protéines de pommes de terre	2303.1011	2303.1011	23'191	15'078	5'543	5'838	6'019
Gluten de maïs	2303.1012.1018	2303.1012.1018	37'649	43'990	39'184	31'465	39'017
Autres subst. protéiniques	0713.3311.3911+1214.9019+2102.2021	0713.3311.3411.3511+1214.9019+2102.2021	705	2'040	3'714	5'200	4'387
Total autres protéines végétales			**67'578**	**67'024**	**54'782**	**46'742**	**52'397**
Colza	1205.1010-9069	1205.1010-9069	2'922	6'300	7'806	9'712	6'422
Tournesol	1206.0010-69	1206.0010-69	16'480	9'457	10'539	8'255	9'464
Fèves de soja	1201.0010-99	1201.9010-99	109'418	48'622	27'427	20'245	18'410
dont déclaré à fins fourragères	*1201.001*	*1201.9010*	*2'903*	*1'123*	*3'609*	*3'575*	*2'350*
dont déclaré pour extraction d'huile	*1201.0021*	*1201.9021*	*30'428*	*39'288*	*17'304*	*11'321*	*11'710*
Total oléagineux (ces 3 espèces)			**128'820**	**64'379**	**45'772**	**38'212**	**34'296**
Huile de colza (fins alimentaires)	1514.1190-.9999	1514.1190-.9999	1'929	5'077	6'755	9'086	6'828
Huile de tournesol (fins alimentaires)	1512.1190-1919.1998.1999	1512.1190-1919.1998.1999	30'422	42'369	41'872	46'345	44'033
Huile de soja (fins alimentaires)	1507.1090-9099	1507.1090-9099	621	688	607	565	575
Total huiles (ces 3 espèces)			**32'972**	**48'134**	**48'935**	**55'996**	**51'435**

* Coproduits issus de la transformation d'oléagineux / *Source: swiss granum*

SGPV-FSPC

Schweizerischer Getreideproduzentenverband
Fédération suisse des producteurs de céréales
Federazione svizzera dei produttori di cereali

Belpstrasse 26
CH - 3007 Bern
T +41 (0)31 381 72 03
F +41 (0)31 381 72 04
info@fspc.ch
www.fspc.ch

Impressum : Graphisme MAP SA - Rédaction FSPC - Traduction FSPC / Bolliger Traduction - Photo couverture N. Repond - Impression Jordi AG